



Consejo de la
Judicatura Federal

MANUAL DE USO

BUSCADOR DE SENTENCIAS CJF VERSIONES PÚBLICAS

DIRECCIÓN GENERAL DE GESTIÓN JUDICIAL

DIRECCIÓN GENERAL DE ESTRATEGIA Y TRANSFORMACIÓN DIGITAL

DIRECCIÓN GENERAL DE TECNOLOGÍAS DE LA INFORMACIÓN

Contenido

1.	Introducción	2
2.	Acceso al Buscador	2
3.	Inicio de sesión	5
4.	Tipos de Búsquedas	11
	Búsqueda de Sentencia	11
	Búsqueda avanzada	12
	Ampliar búsqueda	14
	Opciones disponibles	15
	Sección de “Condiciones”.	18
	Búsqueda directa por NEUN	20
	Búsqueda por término	20
5.	Resultados de la búsqueda	23
	Registro de información	26
	Síntesis de los Acuerdos asociados al Asunto	26
	Listado de resoluciones	27
	Asuntos relacionados	28
6.	Guardar búsqueda	29
7.	Consulta las búsquedas guardadas	31
	Título con hipervínculo a la búsqueda guardada	32
	Última edición de la búsqueda con fecha.	33
	Botón de compartir	33
	Botón de reportar consulta.	34
	Descripción	35
	Buscar	36
	Cargar configuración	38
8.	Consulta de “Búsquedas populares”	41
10.	Redirección al Buscador de Sentencias de Tribunales Laborales	45

1. Introducción

Como parte de la estrategia de innovación para potenciar el uso de las nuevas tecnologías, así como mejorar y democratizar el uso de herramientas de generación de conocimiento jurídico, el Consejo de la Judicatura Federal (CJF) desarrolló un nuevo Buscador de Sentencias CJF. Este Buscador pone a disposición de todas las personas la información, registros y las sentencias emitidas por el Poder Judicial de la Federación.

Esta herramienta busca que las personas usuarias se beneficien del producto y sus resultados de una manera más amigable, eficiente y accesible. El Buscador permite compartir y guardar las búsquedas, así como consultar las búsquedas más populares y exportar las capturas realizadas.

Existen diversos tipos de búsqueda de sentencias:

- Avanzada con filtros.
- Ampliada con diversas opciones y condiciones.
- Directa por NEUN.
- Por término o concepto.
- Sentencias de Tribunales Laborales.

2. Acceso al Buscador

El acceso se podrá realizar desde cualquier equipo de cómputo o dispositivo móvil con conexión a internet. Se puede acceder al Buscador de dos maneras: a través del Portal de Servicios en Línea (PSL) o a través de la página de internet oficial del Consejo de la Judicatura Federal (CJF).

Se podrá ingresar a través de los siguientes puntos de acceso:

- **Acceso desde Portal de Servicios en Línea (PSL)**

1. Para ingresar al Buscador, desde el Portal de Servicios en Línea, se deberá ingresar a la siguiente liga

<https://www.serviciosonline.pjf.gob.mx/juicioenlinea>



2. Para ingresar, se deberá hacer clic en la opción de “Consulta de Versión Pública de Sentencias y Proyectos de estudio de constitucionalidad o convencionalidad”.



3. Seleccione la opción “Versión Pública” y el sistema redirigirá automáticamente al Buscador de Sentencias CJF.



- Acceso desde la página del Portal CJF

1. En el Portal Consejo se podrá ingresar al Buscador. Para ello, ingresa a la liga

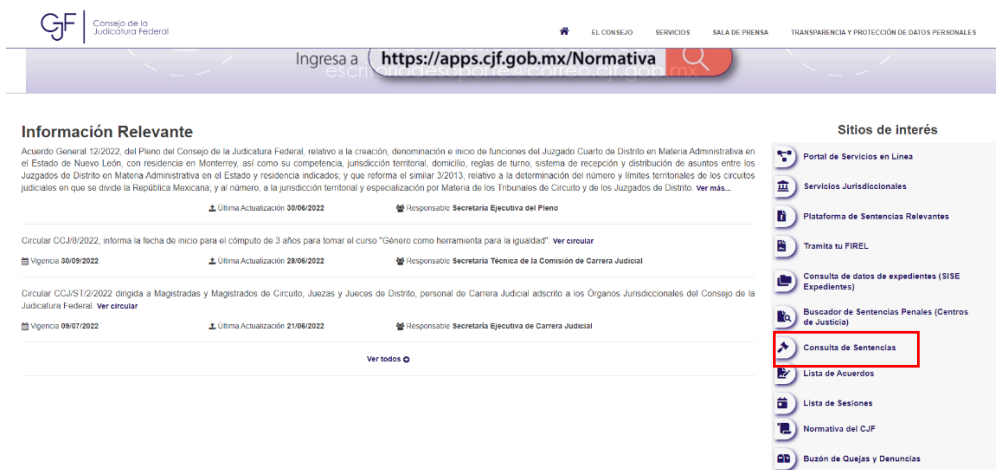
<https://www.cjf.gob.mx/>



Información Relevante

Sitios de interés

2. Se deberá seleccionar la opción de “Consulta de Sentencias”.



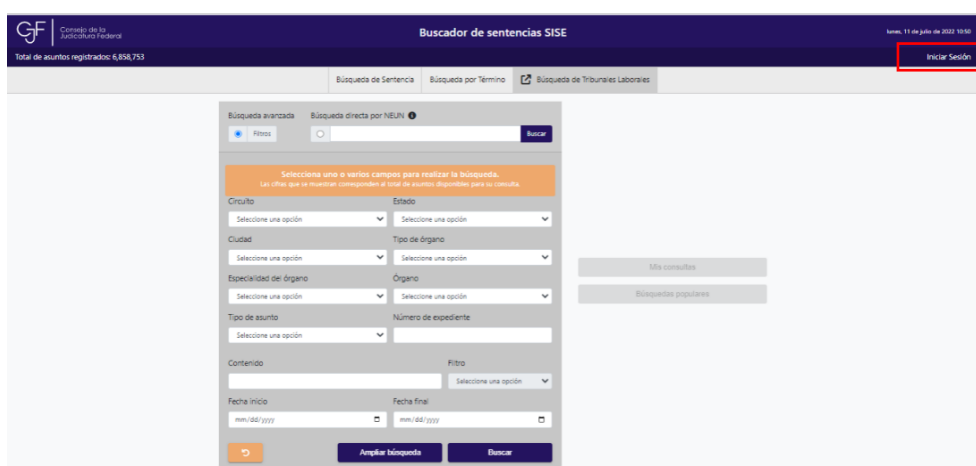
Servicios Jurisdiccionales

3. El Portal Consejo redirigirá automáticamente al Buscador de Sentencias CJF.

3. Inicio de sesión

En el Buscador se podrá consultar las sentencias emitidas por los órganos jurisdiccionales del PJF, así como registros e información relacionada sin la necesidad de registrarse o iniciar sesión en la plataforma. A su vez, es posible crear un usuario en la plataforma; esto permite guardar búsquedas realizadas conforme a intereses y categorías definidas.

1. Para iniciar sesión, se deberá hacer clic en donde se indica en la esquina superior derecha. También es posible usar el Buscador sin iniciar sesión. Sin embargo, esta modalidad no permite guardar búsquedas.



2. Si ya se cuenta con un usuario y contraseña, se podrá ingresar con sus datos y dando clic al botón de “Iniciar sesión”.



3. En caso de que no se cuenta con usuario y contraseña, se tendrá la opción de registrarse al dar clic en el botón “Registrarse”.



4. Se desplegará una ventana emergente en la que se deberán llenar datos para realizar el registro.



5. Una vez que se termine de llenar la información, se deberá hacer clic en "Registrar usuario".

Al llenar la información, para facilitar la memorización y facilitar la creación de la cuenta, se sugiere que para la sección de "Usuario" se utilice la primera inicial del nombre de la persona usuaria seguida por su apellido.

La información que se deberá llenar es:

- Nombre.
- Primer apellido.
- Segundo apellido.
- Usuario.
- CURP.
- Correo electrónico.

- Confirmación de correo electrónico.
- Contraseña.
- Confirmación de contraseña.
- Aceptación del Aviso de Privacidad.

Registro de persona usuaria

Nombre Primer apellido Segundo apellido

Usuario CURP

Correo electrónico Confirmar correo electrónico

Contraseña Confirmar contraseña

He leído el Aviso de privacidad y otorgo mi consentimiento para que los datos personales sean tratados conforme al mismo

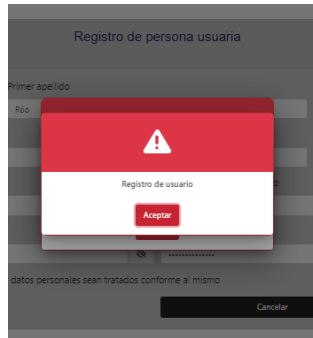
6. Si el registro es creado satisfactoriamente, el sistema arrojará una ventana emergente.

Registro creado satisfactoriamente

Revisa tu correo electrónico para confirmarlo

Además, se recibirá un correo electrónico con la información registrada junto con un enlace. Para activar la cuenta registrada, se deberá ingresar al enlace adjunto en el correo electrónico. Una vez que se active la cuenta, se podrá iniciar sesión.

7. En caso de que haya algún error en sus datos, el sistema arrojará una ventana emergente. Deberá hacer clic en “Aceptar” para cerrarla. No se puede registrar una cuenta cuando los datos contienen un error.



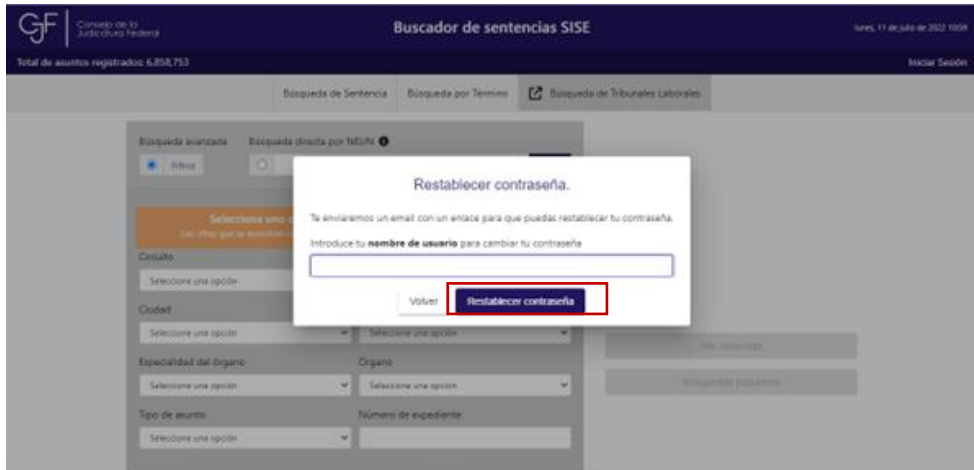
8. En caso de que se requiera salir del proceso de registro, se deberá dar clic en “Cancelar”, lo que ocasionará que se cierre la ventana emergente.



9. Si ya cuenta con un usuario en el sistema, pero olvidó su contraseña, se deberá dar clic en el botón de “¿Olvidaste tu contraseña?”.



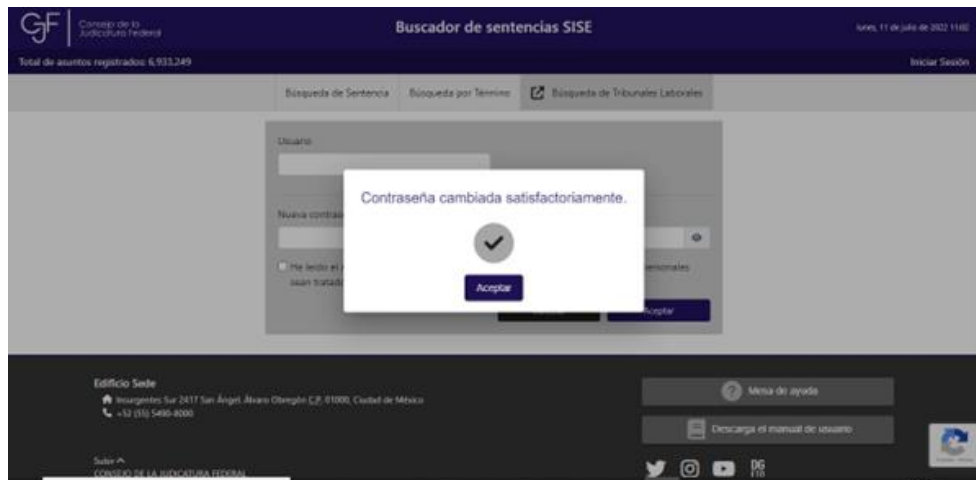
10. Esta opción desplegará una ventana emergente en la que se podrá restablecer su contraseña. Para ello, se deberá ingresar el nombre de usuario y dar clic en el botón “Restablecer contraseña”. Este botón detonará un correo que se envía al correo electrónico registrado.



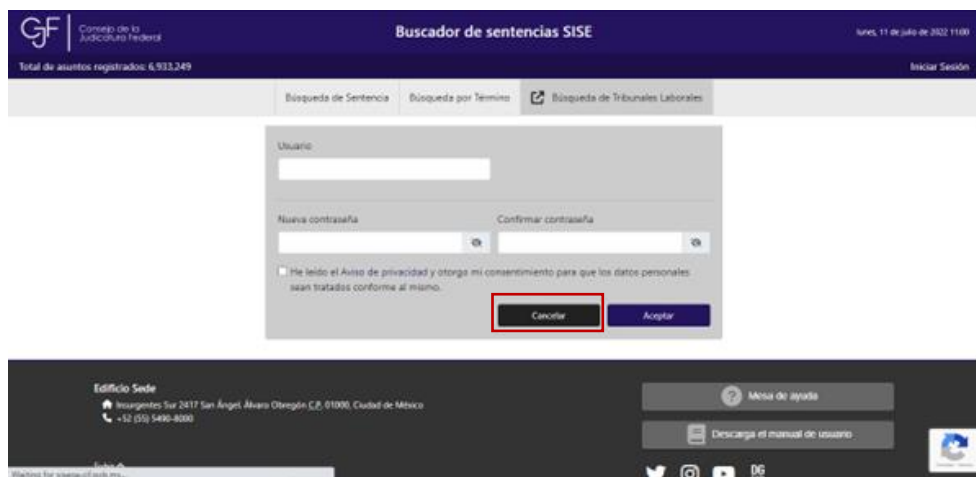
11. Se recibirá un correo electrónico con información y un enlace para restablecer la contraseña. Para cambiar su contraseña, se deberá ingresar al enlace, llenar los campos correspondientes con nombre de usuario y una nueva contraseña y se deberá dar clic en el botón “Aceptar”.



12. Si la nueva contraseña es creada satisfactoriamente, el sistema arrojará una ventana emergente.



En caso de que se requiera salir del proceso de cambio de contraseña, se deberá dar clic en “Cancelar”, lo que ocasionará que se cierre la pantalla.



Se podrán realizar búsquedas en el BSS sin la necesidad de iniciar sesión. Sin embargo, para guardar las consultas, se deberá realizar el inicio de sesión. Se pueden realizar cinco tipos de búsqueda, los cuales se encuentran en la siguiente sección.

4. Tipos de Búsquedas

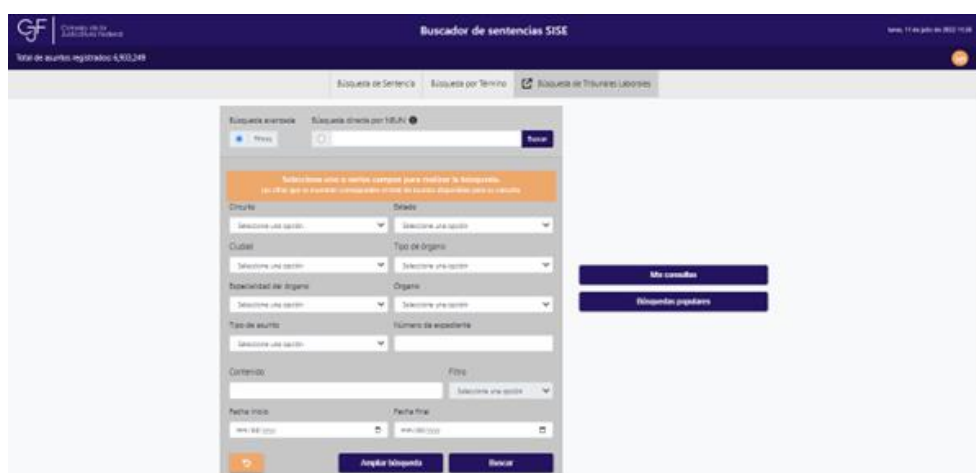
Se podrán realizar varios tipos de búsqueda en el Buscador de Sentencias SISE. Se deberá recordar que, para guardar los resultados de búsqueda, se debe contar con un usuario e iniciar sesión (para mayor información consultar la sección 3).

En esta herramienta se pueden realizar **3 tipos de búsquedas**:

- Búsqueda de Sentencia.
 - Búsqueda avanzada.
 - Búsqueda directa por NEUN.
- Búsqueda por Término.
- Búsqueda de Tribunales Laborales.

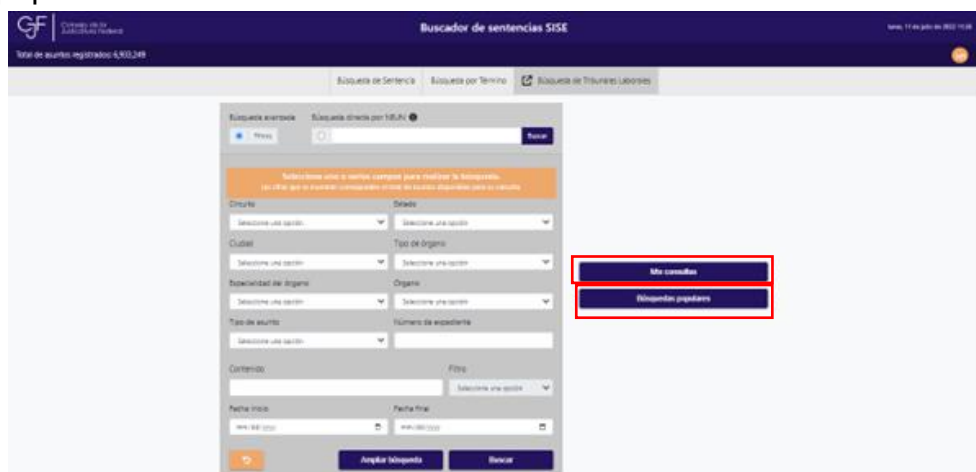
Búsqueda de Sentencia

1. Al ingresar en la página principal, se visualiza la pantalla inicial de Búsqueda de Sentencia.



The screenshot shows the 'Buscador de sentencias SISE' interface. At the top, there is a navigation bar with the logo of the 'Corteza de la Jurisdicción Laboral' and the text 'Buscador de sentencias SISE'. Below the navigation bar, there are three tabs: 'Búsqueda de Sentencia', 'Búsqueda por Término', and 'Búsqueda de Tribunales Laborales'. The main content area features a search form with various filters and a search button. The filters include 'Circuito', 'Ciudad', 'Especialidad del órgano', 'Tipo de asunto', 'Contenido', 'Fecha inicio', and 'Fecha fin'. There are also buttons for 'Mis consultas' and 'Búsquedas populares'.

2. En ella, se visualizarán dos botones activos: "Mis consultas" y "Búsquedas populares".

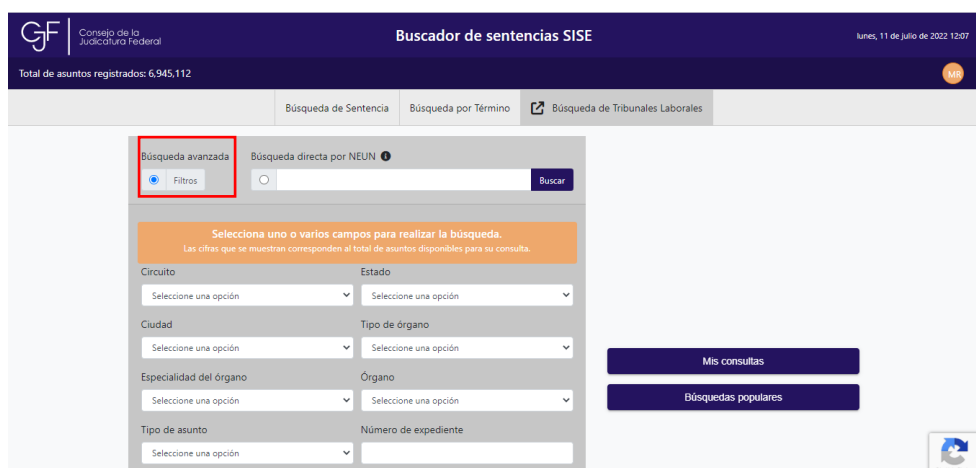


This screenshot is identical to the previous one, but with a red rectangular box highlighting the 'Mis consultas' and 'Búsquedas populares' buttons on the right side of the search form.

Para realizar los diversos tipos de búsquedas se deberán seguir los siguientes pasos.

Búsqueda avanzada

1. En la sección de “Búsqueda avanzada”, se despliegan diversos filtros para realizar una consulta.



Los campos disponibles para realizar la búsqueda son:

- Circuito: se muestran los 33 circuitos en los que se distribuye el Poder Judicial de la Federación.
- Estado: se muestran las 32 entidades federativas del país.
- Ciudad: se muestran las 74 ciudades en las hay un órgano jurisdiccional.
- Tipo de órgano: se muestran los tres tipos de órganos jurisdiccionales: Juzgados de Distrito, Tribunales Colegiados y Unitarios de Circuito¹.
- Especialidad del órgano: se muestran los tipos de materia en las que se especializa cada órgano jurisdiccional.
- Órgano: se muestran los órganos jurisdiccionales del PJF.
- Tipo de asunto: se muestra el catálogo de asuntos de competencia de los tres tipos de órganos jurisdiccionales.
- Número de expediente: código de identificación único que lleva el formato 0/0000.
- Contenido del documento de la sentencia.
- Fecha inicial: se debe señalar un rango para realizar la búsqueda, este campo es obligatorio.

¹ **Nota:** la información de los Centros de Justicia Penal Federal se encuentra disponible en el Buscador del Nuevo Sistema de Justicia Penal disponible en la siguiente liga: <https://www.cjf.gob.mx/CJPF/sentencias/Consulta.aspx> La información relacionada con los Tribunales Laborales Federales se encuentra disponible en el BSS, en la opción de “Búsqueda de Tribunales Federales”.

- Fecha final: se debe señalar un rango para realizar la búsqueda, este campo es obligatorio.

Selecciona uno o varios campos para realizar la búsqueda.
Las cifras que se muestran corresponden al total de asuntos disponibles para su consulta.

Circuito: Selecciona una opción | Estado: Selecciona una opción

Ciudad: Selecciona una opción | Tipo de órgano: Selecciona una opción

Especialidad del órgano: Selecciona una opción | Órgano: Selecciona una opción

Tipo de asunto: Selecciona una opción | Número de expediente: []

Contenido: [] | Filtro: Selecciona una opción

Fecha inicio: mm/dd/yyyy | Fecha final: mm/dd/yyyy

Ampliar búsqueda | Buscar

Mis consultas | Búsquedas populares

Al ingresar cada uno de estos filtros aparecerá un número entre paréntesis al lado del resultado. Esta cifra corresponde al número de asuntos disponibles para consultar. Cada vez que se seleccione un filtro nuevo el número puede cambiar, por lo cual, la cifra mostrada en los filtros se actualiza.

Selecciona uno o varios campos para realizar la búsqueda.
Las cifras que se muestran corresponden al total de asuntos disponibles para su consulta.

Circuito: Selecciona una opción | Estado: Selecciona una opción

Ciudad: Selecciona una opción | Tipo de órgano: Selecciona una opción

Especialidad del órgano: Selecciona una opción | Órgano: Selecciona una opción

Tipo de asunto: [] | Número de expediente: []

Contenido: [] | Filtro: Selecciona una opción

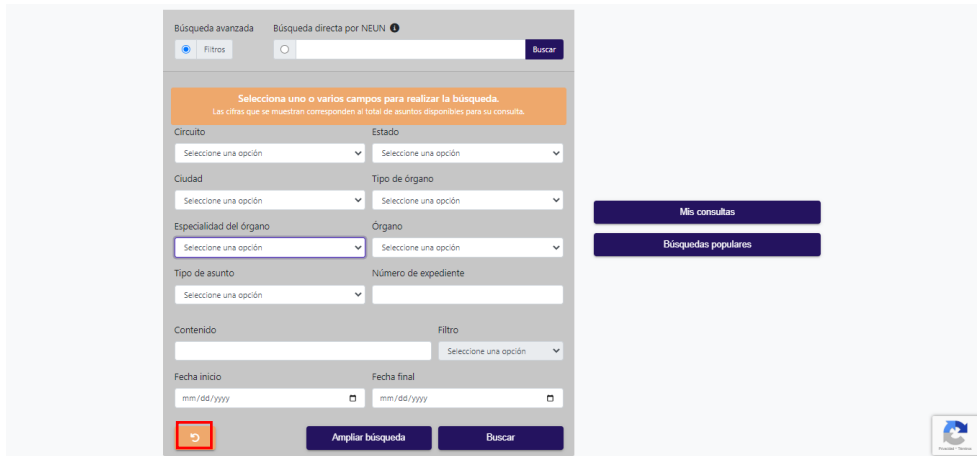
Fecha inicio: mm/dd/yyyy | Fecha final: mm/dd/yyyy

Ampliar búsqueda | Buscar

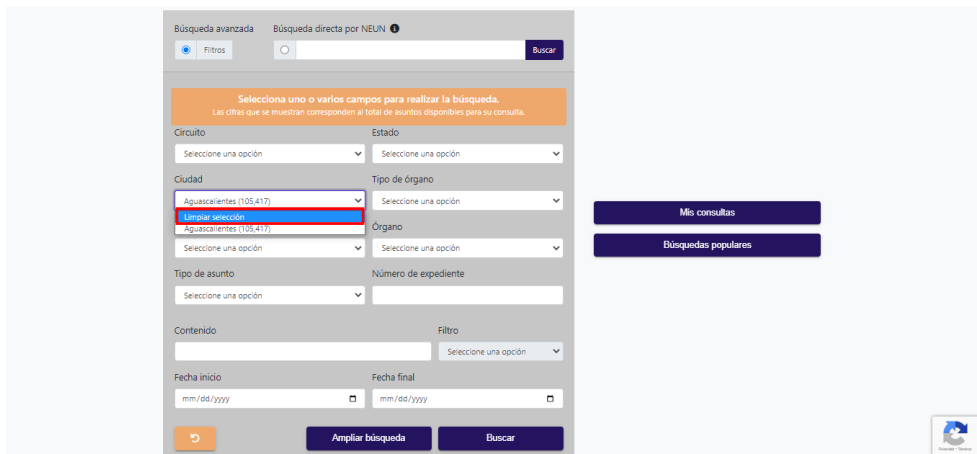
Mis consultas | Búsquedas populares

Administrativa (240,363)
Administrativa Especializados en Competencia Económica, Radiodifusión y Telecomunicaciones (22,183)
Administrativa y Civil (123,710)
Administrativa y de Trabajo (173,560)
Administrativa, Civil y de Trabajo (104,142)
Amparo Civil, Administrativo y de Trabajo y de Juicios Federales (103,393)
Amparo en Materia Penal (240,117)
Amparo y Juicios Federales (193,716)
Auxiliares (57,437)
Civil (687,419)
Civil y Trabajo (202,948)
Civil, Administrativa y Especializados en Competencia Económica, Radiodifusión y Telecomunicaciones (6,143)
Mercantil (39,722)
Mixta (2,655,517)
Penal (200,278)
Penal y Administrativa (180,479)
Penal y Civil (14,877)
Penal y de Trabajo (84,446)
Penal y de Trabajo y de Juicios Federales (144,987)

2. En caso de que se requiera realizar una nueva búsqueda, se deberán limpiar los criterios seleccionados en los filtros dando clic en el ícono de flecha del lado inferior izquierdo.

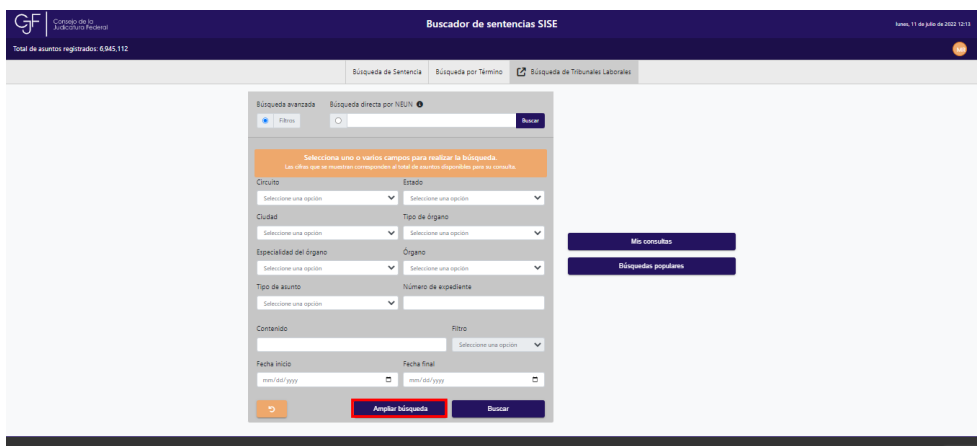


3. En caso de que solamente se quiera limpiar un filtro específico se deberá dar clic encima del campo y podrá seleccionar la opción “Limpiar selección”. En el catálogo, se mostrarán las opciones disponibles conforme a los filtros seleccionados.



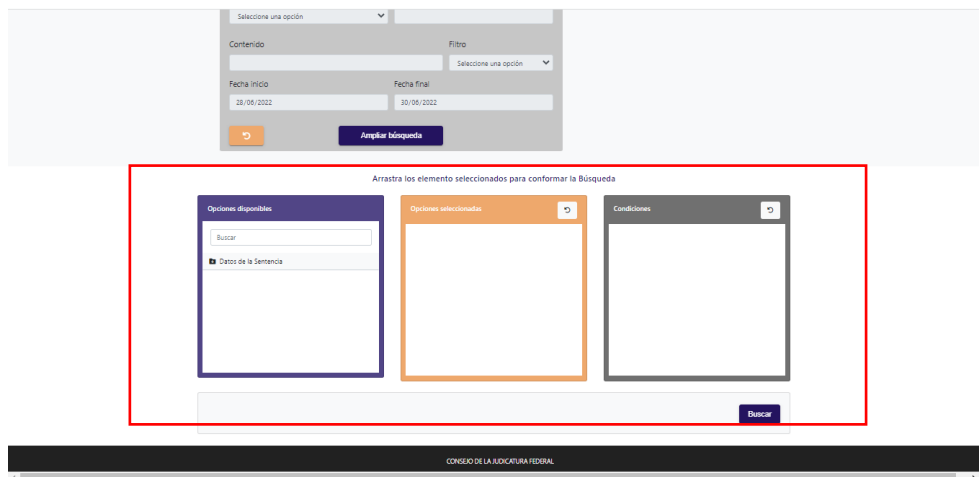
Ampliar búsqueda

1. Además, se podrán desplegar más opciones de búsqueda a partir de la selección de “Ampliar la búsqueda”.



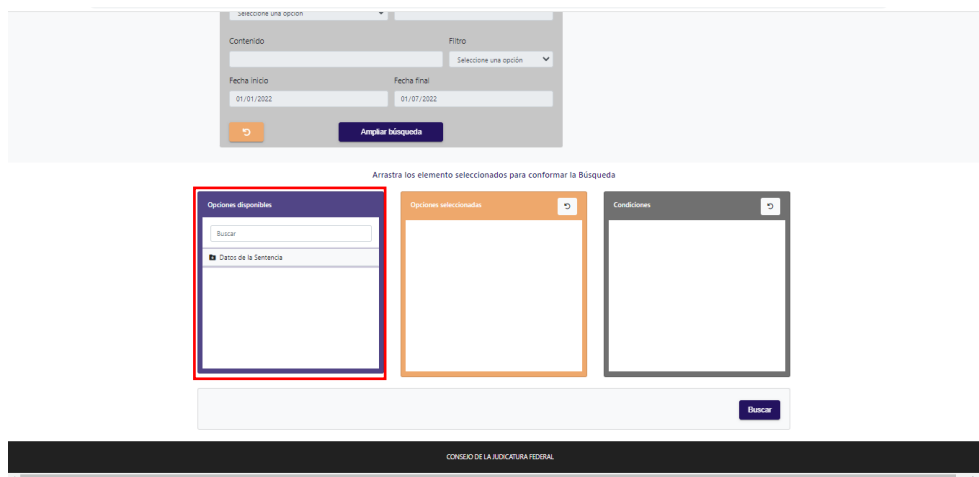
2. En esta opción, en la parte inferior de la pantalla se mostrarán tres rectángulos de colores con las siguientes secciones disponibles:

- i. Opciones disponibles
- ii. Opciones seleccionadas
- iii. Condiciones

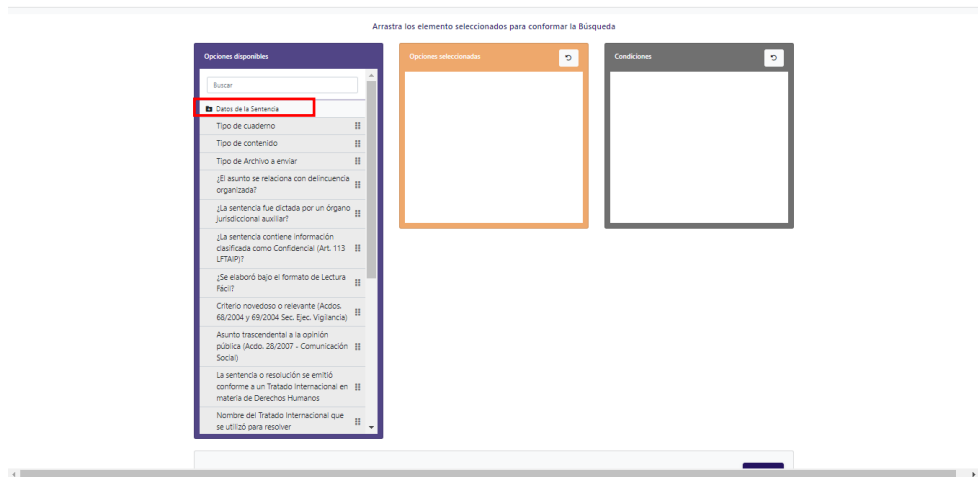


Opciones disponibles

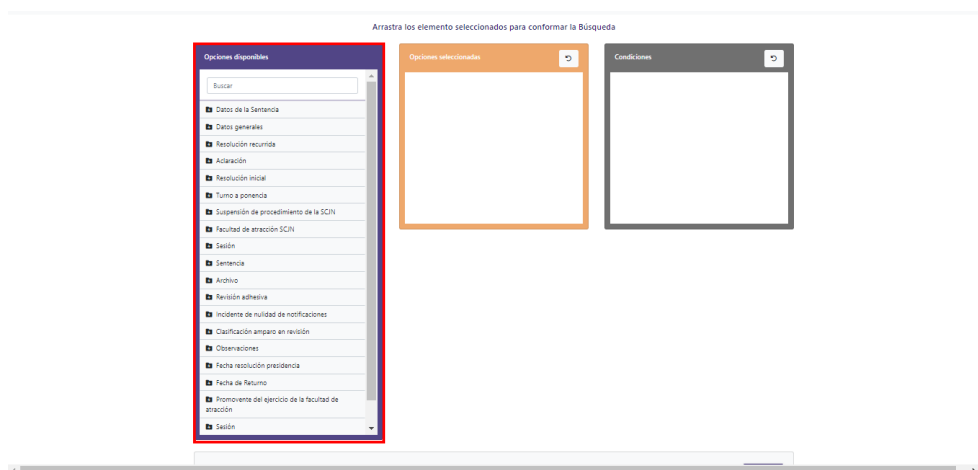
- i. En la sección de “Opciones disponibles”, del recuadro morado, se podrá seleccionar uno o varios elementos o todo un grupo de campos relacionados con los: “Datos de la sentencia” y “Datos del esquema” agrupados por etapas procesales.



Al hacer clic en “Datos de la sentencia”, se desplegarán diversas opciones de elementos de la sentencia.



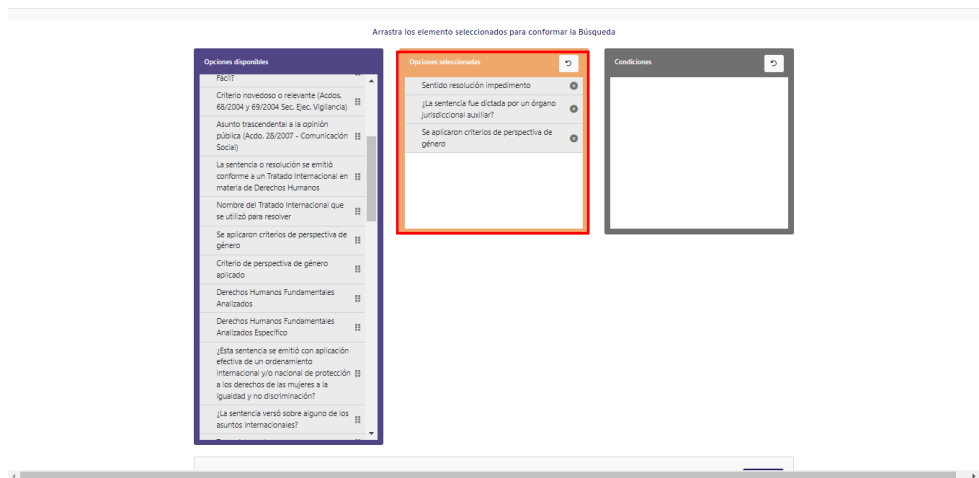
Esta sección está vinculada con las opciones seleccionadas en la sección de búsqueda avanzada. Por ello, en caso de haber ingresado una opción en el filtro “Tipos de Asunto”, se desplegará un listado mayor en la sección de “Opciones disponibles”. En este caso, se visualiza la búsqueda ampliada donde se desplegarán los bloques de las etapas procesales.



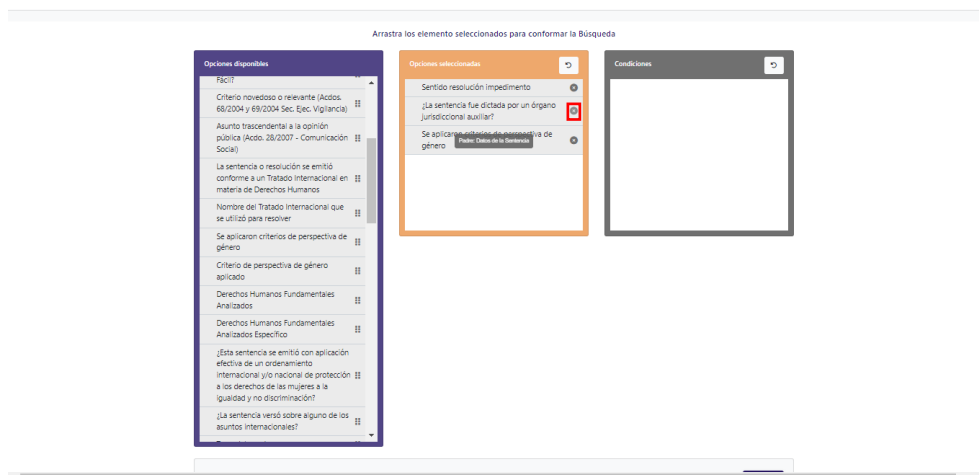
- i. Los elementos mostrados en la sección de “Opciones disponibles”, que se consideren relevantes para la búsqueda, se podrán seleccionar y arrastrar con el cursor hacia el recuadro de “Opciones seleccionadas”.

Para ello, deberá dar clic sobre el elemento desplegado que le interese para la búsqueda y sin dejar de presionar el botón del mouse arrastrar el puntero hacia la derecha hasta llegar al recuadro naranja de “Opciones seleccionadas”. A partir de ese momento, se podrá dejar de presionar el mouse para dejar el elemento seleccionado en el recuadro “Opciones seleccionadas”.

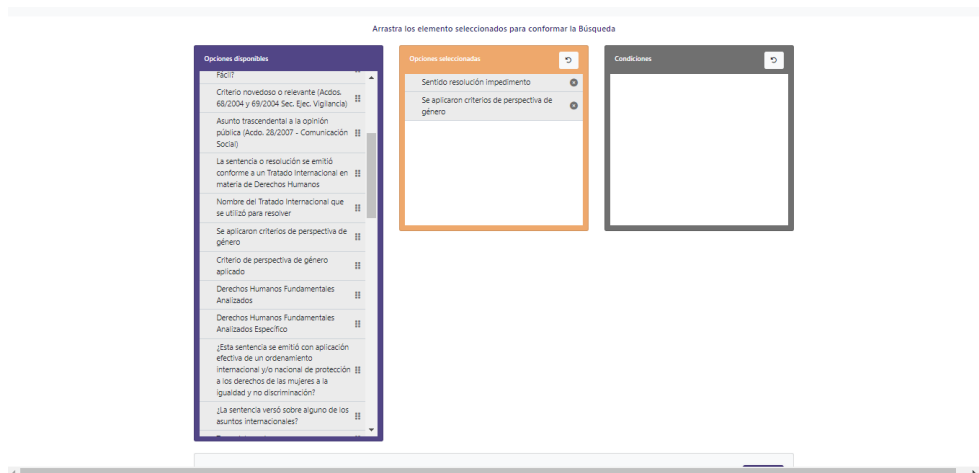
A manera de ejemplo, así se visualiza el recuadro de “Opciones seleccionadas” una vez que se tienen opciones añadidas.



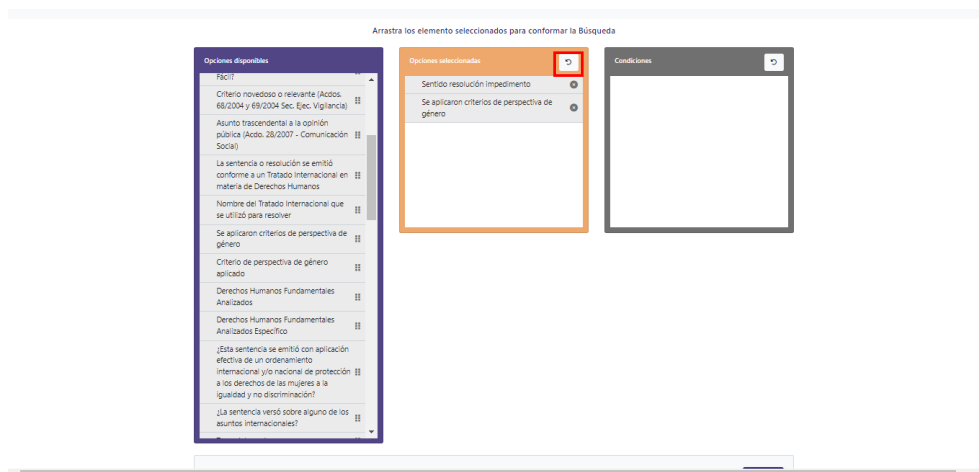
- ii. Para eliminar una selección en específico del recuadro “Opciones seleccionadas” se deberá dar clic al signo de tache que aparece a la derecha.



De esta manera ya no aparecerá la opción eliminada en el recuadro “Opciones seleccionadas”.



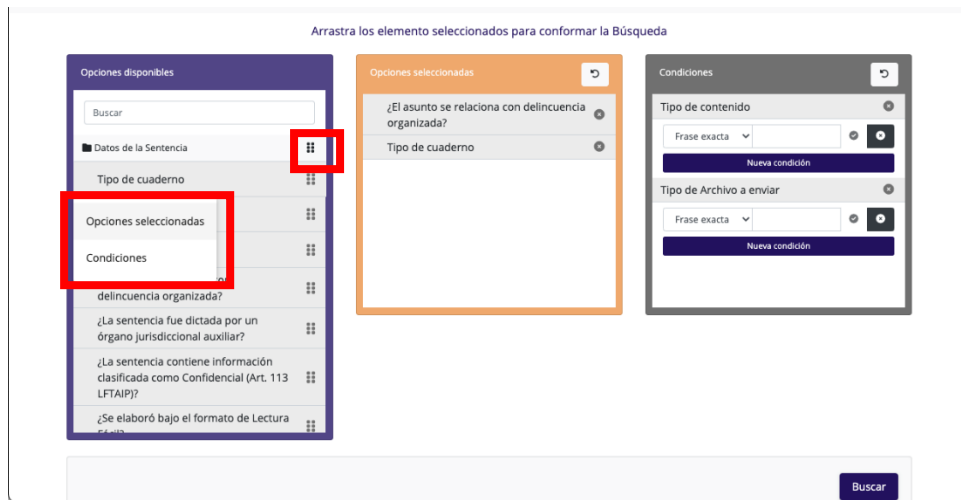
- iii. También se podrán eliminar todos los elementos seleccionados al dar clic en el ícono de flecha del lado superior derecho del recuadro (ii) “Opciones seleccionadas”.



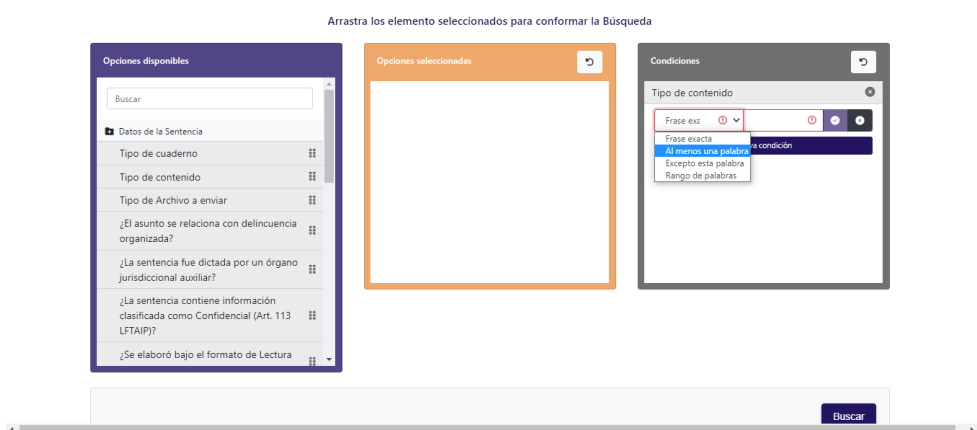
Sección de “Condiciones”.

- i. Los elementos mostrados en la sección de “Opciones disponibles”, que se consideren relevantes para la búsqueda, se podrán seleccionar y arrastrar con el cursor hacia el recuadro de “Condiciones”.

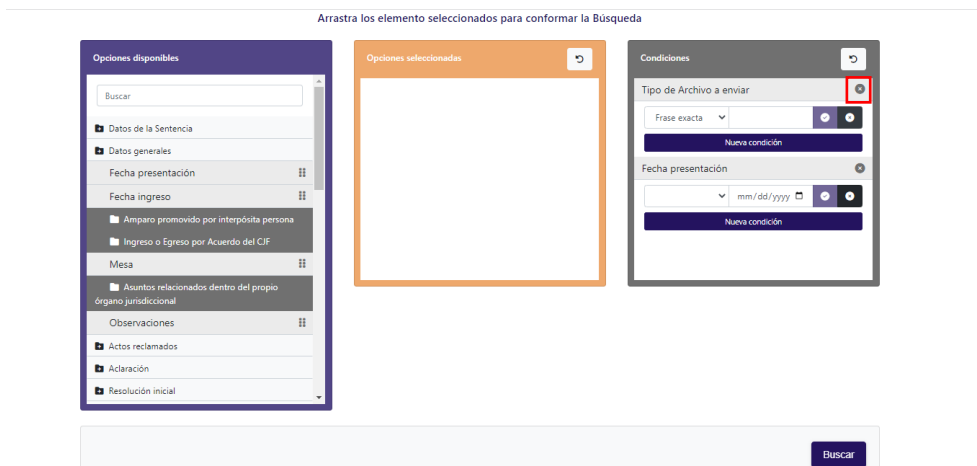
Para realizar esta acción, se deberá (i) o bien dar clic sobre los puntos de agarre (ícono de seis puntos al final de cada dato de la sentencia) y sin soltar el botón del mouse, arrastrar hasta dejarlo sobre la caja deseada (ii) o bien dar clic con el botón derecho del mouse que desplegará un menú con dos botones “Opciones Seleccionadas” y “Condiciones”, al hacer clic en cualquiera de estas, el dato automáticamente se mueve a la caja seleccionada.



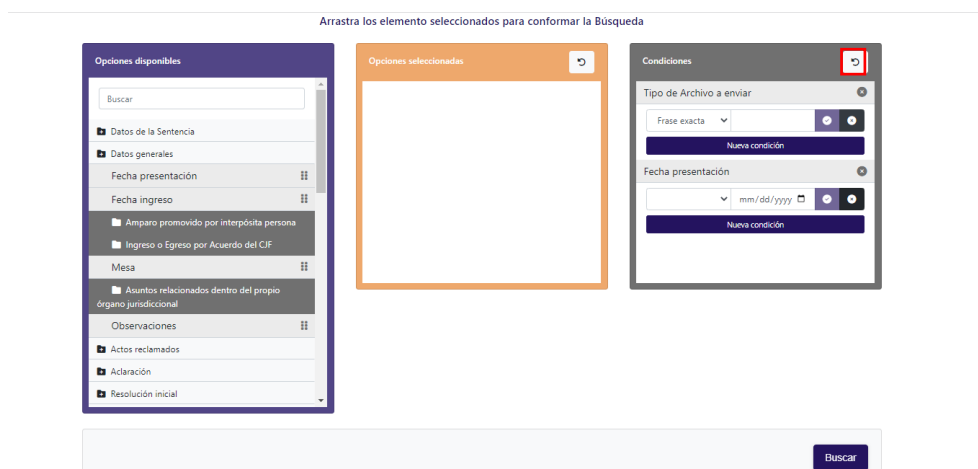
A manera de ejemplo, así se visualiza el recuadro de “Condiciones” una vez que se tienen opciones añadidas.



- ii. Para eliminar un elemento en específico del recuadro “Condiciones” se podrá dar clic al signo de tache que aparece a la derecha.

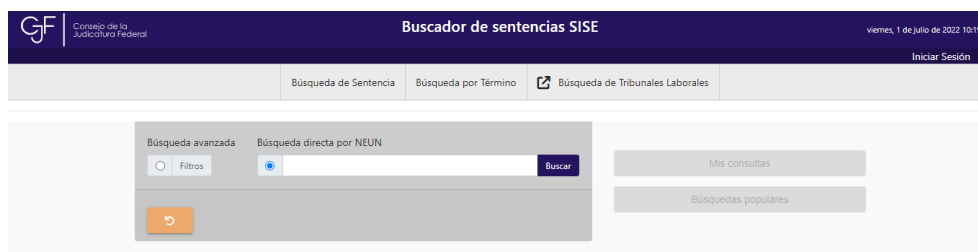


- iii. También se podrán eliminar todos los elementos seleccionados al dar clic en el ícono de flecha del lado superior derecho del recuadro (ii) “Condiciones”.



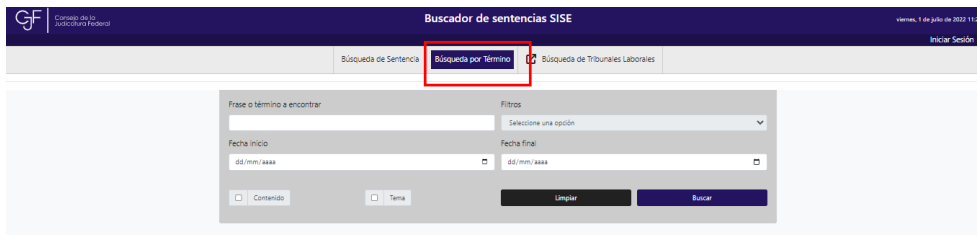
Búsqueda directa por NEUN

1. Al seleccionar búsqueda directa por NEUN, se ocultarán los controles de los “filtros”. Se visualizará un control para indicar el NEUN y un botón para iniciar la búsqueda.



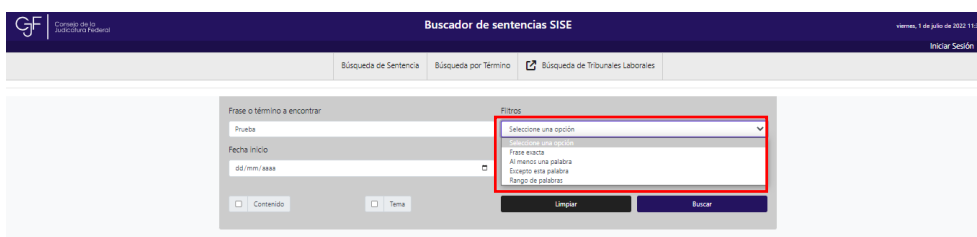
Búsqueda por término

1. Para realizar una búsqueda por término, se podrá seleccionar la opción “Búsqueda por término” en la parte superior de la pantalla.

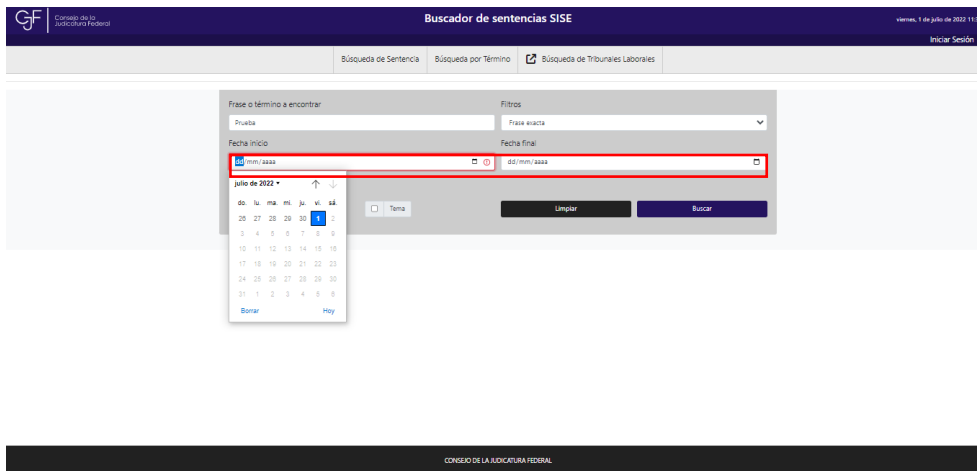


2. Se podrá ingresar el texto en la caja de la búsqueda y seleccionar entre las opciones de filtros:

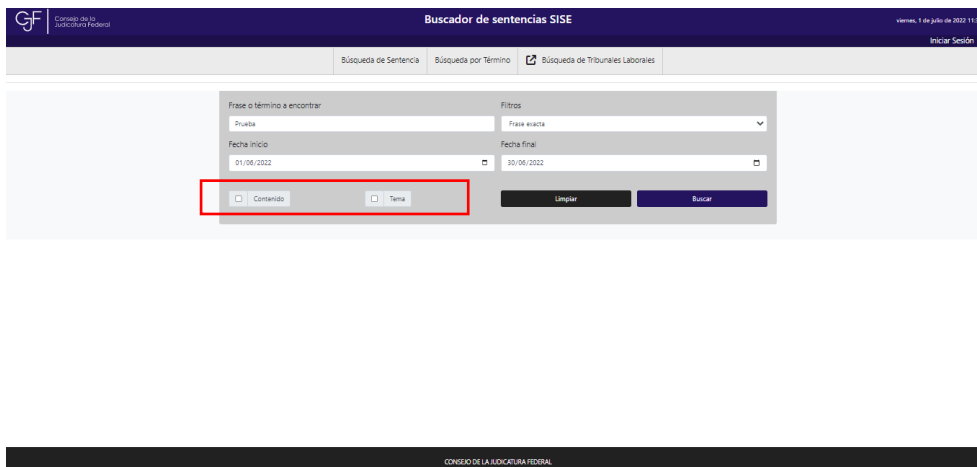
- “Frase exacta”: la consulta se realizará buscando la frase tal cual se escribe en el recuadro.
- “Al menos una palabra”: la consulta se realizará buscando que los resultados contengan, dentro del contenido del campo o de la sentencia, la palabra escrita en el recuadro.
- “Rango de palabras”: la consulta se realizará buscando que los resultados contengan, dentro del contenido del campo o de la sentencia, las palabras escritas en el recuadro
- “Excepto esta palabra”: la consulta se realizará buscando que los resultados no contengan, dentro del contenido del campo o de la sentencia, la palabra escrita en el recuadro



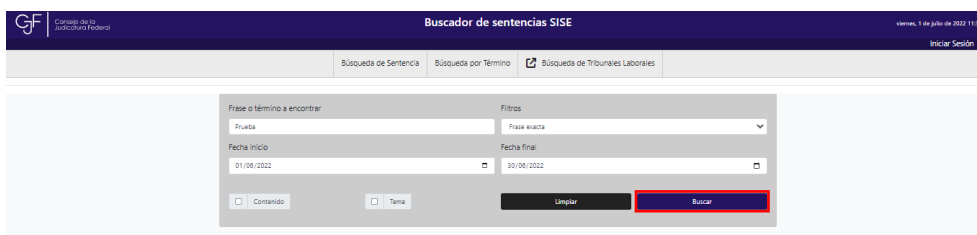
3. El registro de fecha de inicio y fecha final son campos obligatorios.



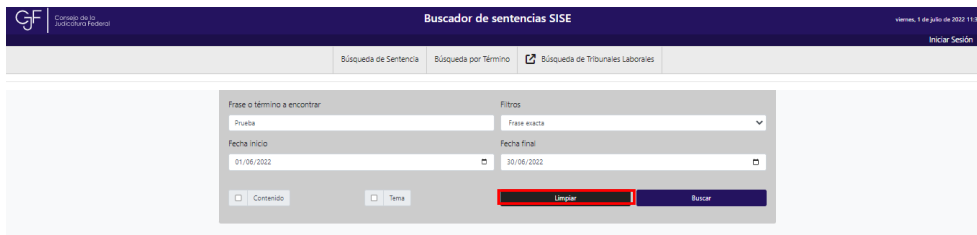
4. Se podrá escoger entre buscar por Tema o por Contenido. Seleccione su preferencia. La opción de tema va a un campo de registro del esquema de captura, mientras que el contenido busca en el cuerpo de las sentencias.



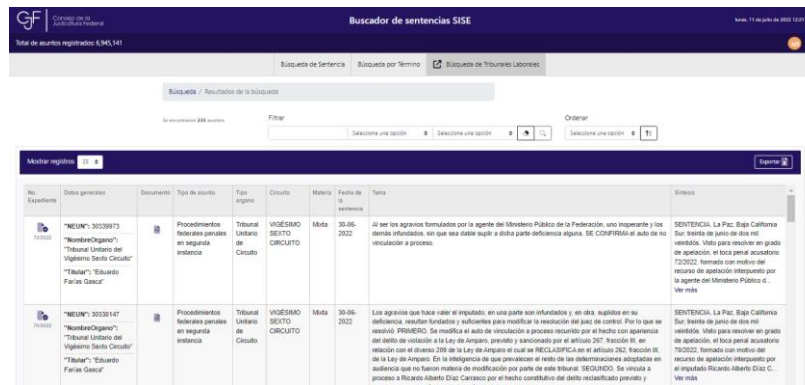
5. Para realizar la búsqueda, una vez registrados los criterios, se deberá clic en “Buscar”.



6. Para eliminar todos los campos seleccionados en la búsqueda, se podrá dar clic en “Limpiar”.



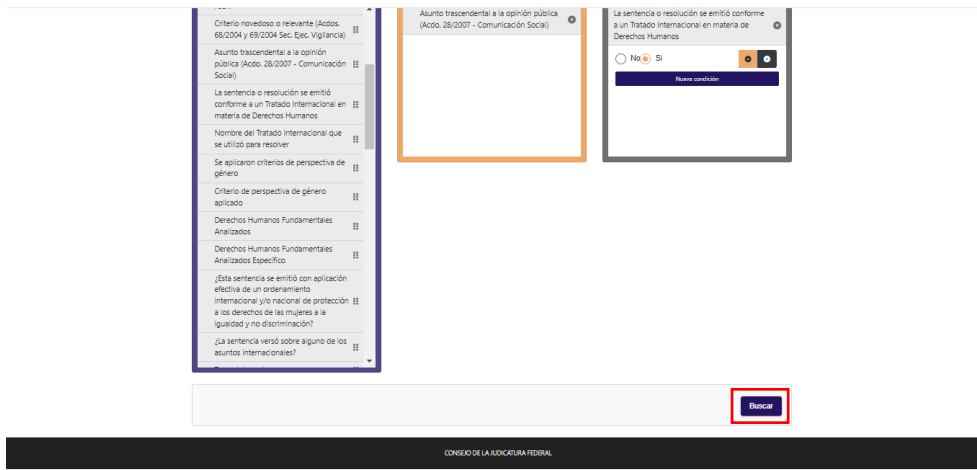
7. Al hacer clic en “Buscar” el sistema mostrará los resultados que coincidieron con los filtros previamente seleccionados.



5. Resultados de la búsqueda

Los siguientes filtros de búsqueda pueden consultarse con o sin inicio de sesión en el BSS.

1. Una vez que se tengan todos los filtros de búsqueda seleccionados, se podrá hacer clic en “Buscar” al inferior de la pantalla.



2. El sistema llevará automáticamente a la página con los resultados de búsqueda en un esquema tipo tabla.

Cada fila representa un resultado y en las columnas se muestran los detalles de este resultado que son:

- No. de expediente,

- Datos generales,
- Documento,
- Tipo de asunto
- Tipo de órgano
- Circuito
- Materia
- Fecha de la sentencia
- Sentido de la sentencia
- Tema
- Síntesis

Buscador de sentencias SISE

Total de asuntos registrados: 6,945,141

Búsqueda de Sentencia | Búsqueda por Término | Búsqueda de Tribunales Laborales

Búsqueda / Resultados de la búsqueda

Se encontraron 1,752 asuntos

Mostrar registros: 25

No. Expediente	Datos generales	Documento	Tipo de asunto	Tipo órgano	Circuito	Materia	Fecha de la sentencia	Tema	Síntesis
10/2020	"NEUN": 26295904 "NombreOrgano": "Juzgado Primero de Distrito en el Estado de Quintana Roo" "Titular": "David Pacheco Monroy"		Amparo indirecto	Juzgado de Distrito	VIGÉSIMO SÉPTIMO CIRCUITO	Mixta	06-06-2022	Las condiciones de la sentencia no permiten su visualización.	Las condiciones de la sentencia no permiten su visualización.
10/2020	"NEUN": 26323657 "NombreOrgano":		Amparo indirecto	Juzgado de Distrito	PRIMER CIRCUITO	Auxiliares	03-06-2022	Sobrees. Ley de austeridad republicana, no se demostro que haya sido aplicada en su perjuicio	Por lo expuesto, fundado y con apoyo en los artículos 35, 73 a 75, 217 de la I av

3. Se podrán consultar los “Resultados de la búsqueda” de una sentencia al hacer clic en el ícono de documento que se visualizará en la primera columna.

Buscador de sentencias SISE

Total de asuntos registrados: 6,945,141

Búsqueda de Sentencia | Búsqueda por Término | Búsqueda de Tribunales Laborales

Búsqueda / Resultados de la búsqueda

Se encontraron 1,752 asuntos

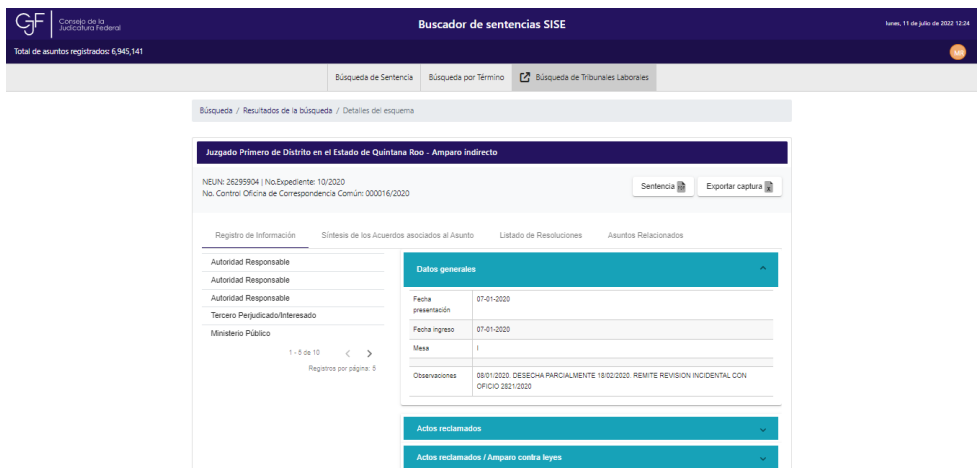
Mostrar registros: 25

No. Expediente	Datos generales	Documento	Tipo de asunto	Tipo órgano	Circuito	Materia	Fecha de la sentencia	Tema	Síntesis
10/2020	"NEUN": 26295904 "NombreOrgano": "Juzgado Primero de Distrito en el Estado de Quintana Roo" "Titular": "David Pacheco Monroy"		Amparo indirecto	Juzgado de Distrito	VIGÉSIMO SÉPTIMO CIRCUITO	Mixta	06-06-2022	Las condiciones de la sentencia no permiten su visualización.	Las condiciones de la sentencia no permiten su visualización.
10/2020	"NEUN": 26323657 "NombreOrgano":		Amparo indirecto	Juzgado de Distrito	PRIMER CIRCUITO	Auxiliares	03-06-2022	Sobrees. Ley de austeridad republicana, no se demostro que haya sido aplicada en su perjuicio	Por lo expuesto, fundado y con apoyo en los artículos 35, 73 a 75, 217 de la I av

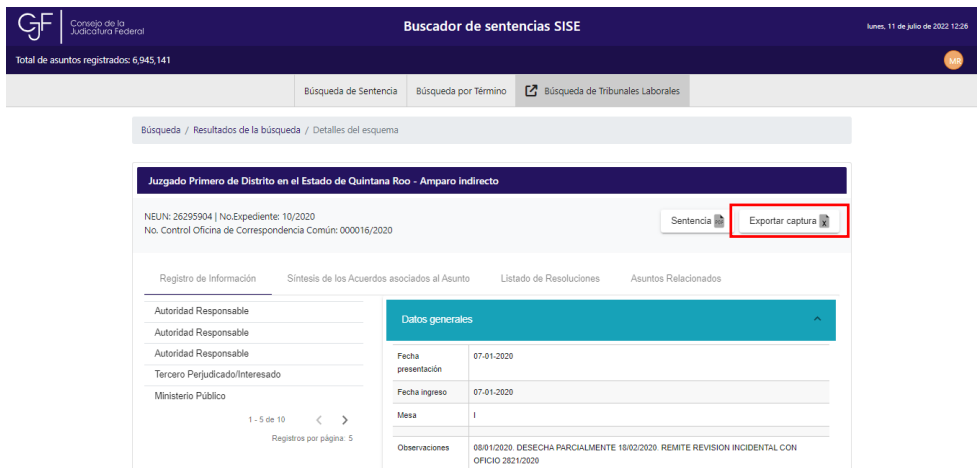
El sistema llevará automáticamente a visualizar los detalles:

- Datos Generales,
- Registro de información,
- Síntesis de los Acuerdos asociados al Asunto,
- Listado de Resultados,

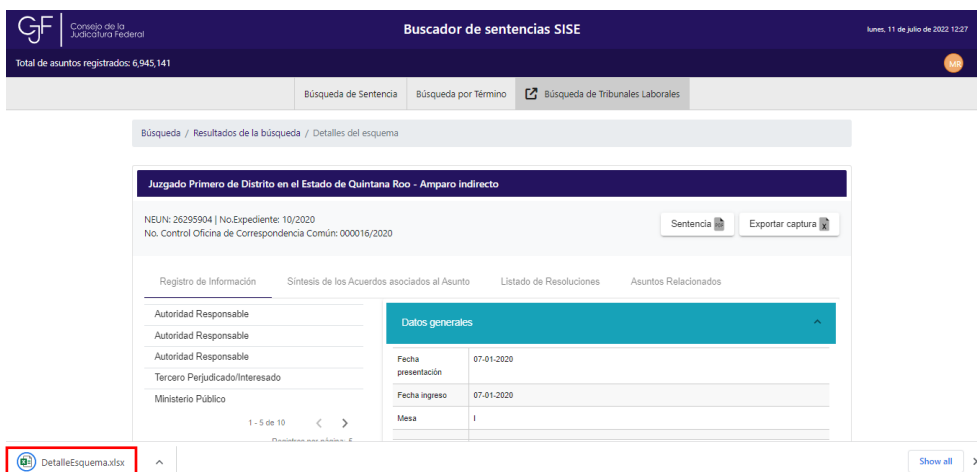
- Asuntos relacionados



4. Se podrá exportar y descargar la captura de información del resultado de toda la tabla dinámica a un archivo Excel. Para ello, se deberá dar clic en el botón “Exportar captura” y el sistema lo descargará automáticamente.



5. El archivo Excel se descargará en el dispositivo de la persona usuaria, así mismo podrá descargar en PDF la Sentencia en Versión Pública en el botón “Sentencia”.



6. Las vistas que se pueden navegar en cada resultado son:

- Información de la sentencia agrupada por persona y etapa procesal,
- Síntesis de acuerdos asociados al asunto,
- Listado de resoluciones; y
- Los asuntos relacionados al expediente.

Para navegar estas vistas se deberá hacer clic en las distintas pestañas de la tabla.

Registro de información

1. Se mostrará por cada pestaña el carácter de persona, de acuerdo con el número de personas involucradas de la sentencia consultada. Además, presentará la información de cada persona de forma dinámica, con tablas desplegadas conformadas por la información que se encuentre capturada y agrupadas por etapa procesal.

Buscador de sentencias SISE

11 de junio de 2022 12:28

Total de asuntos registrados: 6,945,141

Búsqueda de Sentencia Búsqueda por Término Búsqueda de Tribunales Laborales

Búsqueda / Resultados de la búsqueda / Detalles del esquema

Juzgado Primero de Distrito en el Estado de Quintana Roo - Amparo indirecto

NEUN: 26295904 | No Expediente: 10/2020
No. Control Oficina de Correspondencia Común: 000016/2020

Sentencia Exportar captura

Registro de Información Síntesis de los Acuerdos asociados al Asunto Listado de Resoluciones Asuntos Relacionados

Autoridad Responsable

Autoridad Responsable

Tercero Reclamado/Interesado

Ministerio Público

1 - 5 de 10 < >
Registros por página: 5

Datos generales

Fecha presentación: 07-01-2020

Fecha ingreso: 07-01-2020

Mesa: 1

Observaciones: 08/01/2020: DESECHA PARCIALMENTE 18/02/2020: REMITE REVISION INCIDENTAL CON OFICIO 2821/2020

Actos reclamados

Actos reclamados / Amparos contra leyes

Síntesis de los Acuerdos asociados al Asunto

1. En caso de existir datos se mostrará número, fecha del auto, tipo de cuadro, fecha de publicación, resumen, síntesis.

Buscador de sentencias SISE

11 de junio de 2022 12:28

Total de asuntos registrados: 6,945,141

Búsqueda de Sentencia Búsqueda por Término Búsqueda de Tribunales Laborales

Búsqueda / Resultados de la búsqueda / Detalles del esquema

Juzgado Primero de Distrito en el Estado de Quintana Roo - Amparo indirecto

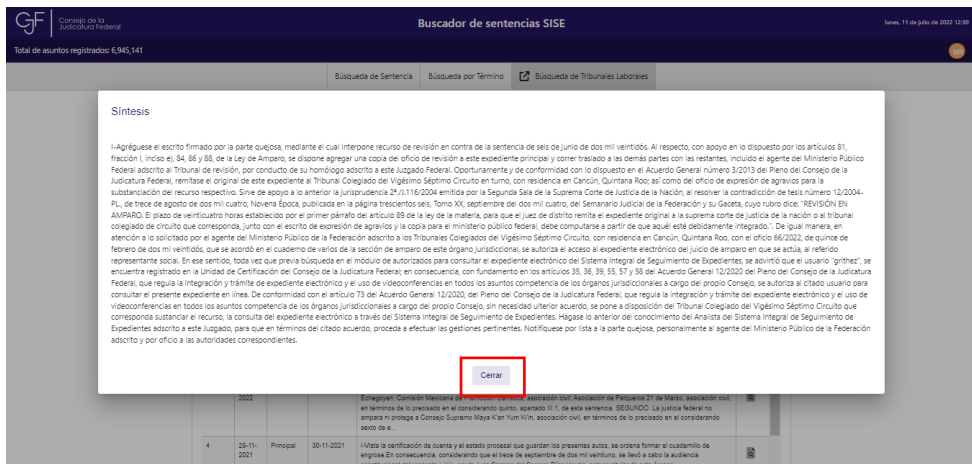
NEUN: 26295904 | No Expediente: 10/2020
No. Control Oficina de Correspondencia Común: 000016/2020

Sentencia Exportar captura

Registro de Información Síntesis de los Acuerdos asociados al Asunto Listado de Resoluciones Asuntos Relacionados

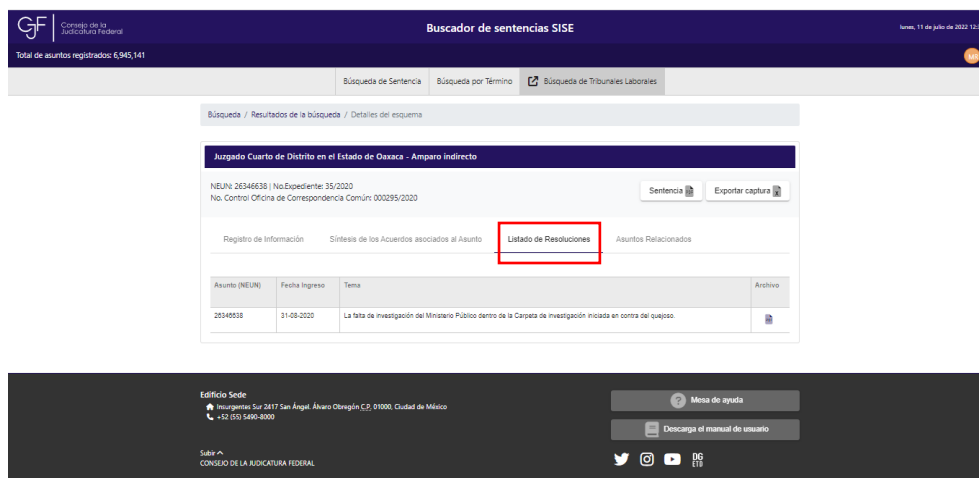
Número del Auto	Fecha Tipo Cuadro	Fecha Publicación	Resumen	Síntesis
1	23-06-2022	Principal	24-06-2022	Agregarse el escrito firmado por la parte quejosa, mediante el cual interpone recurso de revisión en contra de la sentencia de sesé de junio de dos mil veintidós. Al respecto, con apoyo en lo dispuesto por los artículos 81, fracción I, inciso a), 84, 85 y 88, de la Ley de Amparo, se dispone agregar una copia del oficio de revisión a este expediente principal y como traslado a las demás partes con las restantes, incluido el agente del Ministerio Público Federal adscrito al Tribunal de revisión.
2	09-06-2022	Principal	10-06-2022	Agregarse el escrito firmado electrónicamente por el autorizado en términos amplos de la parte quejosa, mediante el cual solicita el acceso al expediente electrónico, así como se realicen las notificaciones por la vía electrónica, proporcionando usuario para tal efecto. Al respecto, se constató que de la revisión de Usuarios de Acceso en Línea se tienen registros en el Sistema Integral de Seguimiento de Expedientes, se advirtió que el usuario "JUANRAMO12" sí está dado de alta en el Catálogo.
3	09-06-2022	Principal	07-06-2022	Por lo expuesto, se R E S U E L V E PRIMERO. Se sobresee en el presente juicio de amparo promovido por Ethel Ribago Entreguyen, Comisión Mexicana de Promoción Gallitica, asociación civil, Asociación de Parroquias 21 de Marzo, asociación civil, en términos de lo precisado en el considerando quinto, apartado III, de esta sentencia. SEGUNDO. La justicia federal no ampara ni protege al Consejo Supremo Maya K'an Yum K'ri, asociación civil, en términos de lo precisado en el considerando sexto de esta.
4	20-11-2021	Principal	30-11-2021	Vista la verificación de cuenta y el estado procesal que guardan los presentes autos, se ordena formar el cuadernillo de escritos. En consecuencia, considerando que el trazo de acuerdos de dos mil veintidós, así como la falta de la justicia constitucional del presente juicio, por la Juez Carmen del Socorro Díaz Urrutia, anterior titular de este órgano

- Al hacer clic en el ícono en la columna de síntesis se desplegará la información en una ventana emergente.
- Para cerrar la ventana emergente se deberá hacer clic en el botón “Cerrar”.



Listado de resoluciones

- En el caso de que existan datos, se visualizarán los siguientes campos en una tabla: asunto, fecha de ingreso, tema y archivo que contiene el PDF de la versión pública de la sentencia.



Asuntos relacionados

1. En el caso de que existan datos para mostrar, se visualizará en una tabla el NEUN, número de expediente, órgano jurisdiccional y la fecha de relación.

The screenshot shows the 'Buscador de sentencias SISE' interface. At the top, it indicates 'Total de asuntos registrados: 6,945,141' and the date 'Jueves, 11 de julio de 2021 12:35'. The search results are for 'Asunto Indefecto' in the 'Juzgado Segundo de Distrito del Centro Auxiliar de la Primera Región, con residencia en la Ciudad de México'. The page includes a table of related cases under the 'Asuntos Relacionados' tab.

NEUN	Número de Expediente	Órgano Jurisdiccional	Fecha relación
28765062	1128/2020	Cuarto Tribunal Colegado de Circuito del Centro Auxiliar de la Primera Región, en su carácter de ordinario	04-09-2020
27837843	192/2021	Primer Tribunal Colegado de Circuito del Centro Auxiliar de la Primera Región, en su carácter de ordinario	20-01-2022

At the bottom of the page, there is contact information for the 'Edificio Sede' (Insurgentes Sur 2417 San Ángel, Álvaro Obregón, C.P. 01000, Ciudad de México) and a 'Mesa de ayuda' button. Social media icons for Twitter, Instagram, and YouTube are also present.

6. Guardar búsqueda

Esta opción sólo se podrá realizar al iniciar sesión con un usuario en el BSS. Para conocer cómo iniciar sesión o registrar una persona usuaria deberá consultar la sección 3.

1. En la pantalla de los resultados de búsqueda, se visualizará un botón de “Guardar búsqueda”. Esta opción guarda la consulta con los elementos de título y descripción.

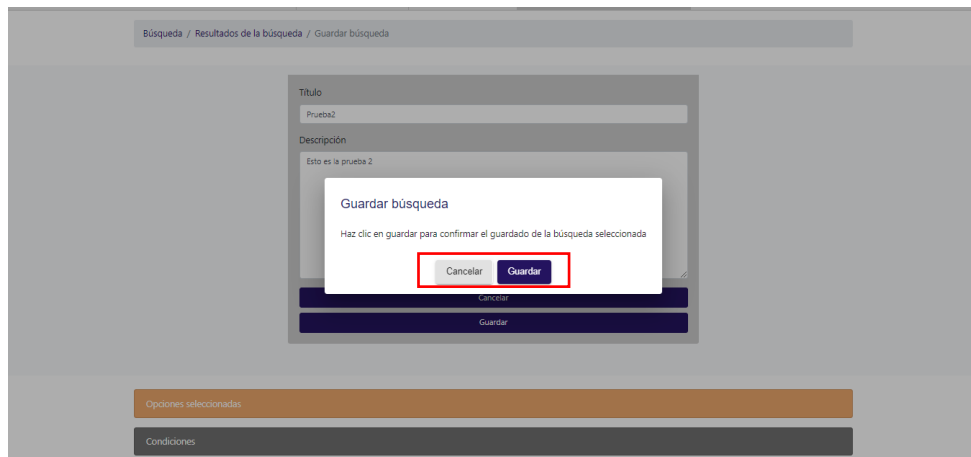
The screenshot shows the 'Buscador de sentencias SISE' interface. At the top, there is a navigation bar with the logo of the Consejo de la Judicatura Federal and the text 'Buscador de sentencias SISE'. Below this, there are tabs for 'Búsqueda de Sentencia', 'Búsqueda por Término', and 'Búsqueda de Tribunales Laborales'. The main content area displays search results for 'Búsqueda / Resultados de la búsqueda'. A red box highlights the 'Guardar búsqueda' button. Below the button, there are filters and sorting options. A table of results is shown with columns for 'No. Expediente', 'Datos generales', 'Documento', 'Tipo de asunto', 'Tipo organo', 'Circuito', 'Materia', 'Fecha de la sentencia', 'Tema', and 'Síntesis'. The first row of the table contains the following information:

No. Expediente	Datos generales	Documento	Tipo de asunto	Tipo organo	Circuito	Materia	Fecha de la sentencia	Tema	Síntesis
35-2020	"NEUN": 26389425 "NombreOrgano": "Cuarto Tribunal Colegiado en Materia Administrativa del Tercer Circuito" "Titular": "Lucila Castaán Rueda"		Amparo directo	Tribunal Colegiado de Circuito	TERCER CIRCUITO	Administrativa	09-06-2022	Sa negó el amparo y protección de la justicia federal. Al quedar patente que la responsable declaró la nulidad lisa y llana de los actos combatidos con base en un vicio de fondo, por lo que es evidente que no vulneró en perjuicio de la quejosa el principio de mayor beneficio contenido en los artículos 50 y 51 de la Ley Federal de Procedimiento Contencioso Administrativo. No se opone a lo anterior, que al plantamiento de la demanda de nulidad que no fue atendido por la sala conclama al fondo del asunto, por tender a demostrar que la actora cuenta con activos, personal, infraestructura v capacidad material tanto	Por lo expuesto y fundado se resuelve: ÚNICO. La Justicia de la Unión NO AMPARANI PROTEGE a... contra el acto de la autoridad, precisados en la parte final del resultando primero de este fallo, por los razonamientos indicados en el último de los cons... Ver más

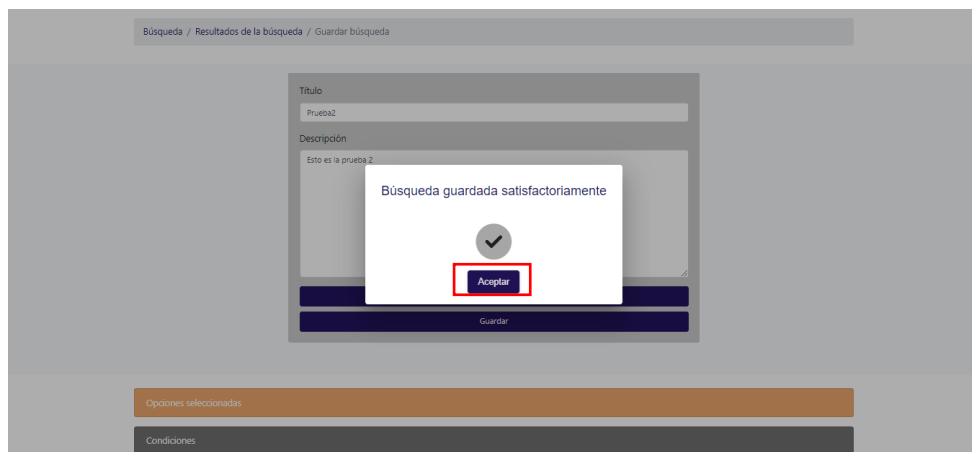
2. Se deberá registrar un título de la búsqueda y una breve descripción. Una vez llenada esta información, seleccione el botón “Guardar”.

The screenshot shows the 'Guardar búsqueda' form. At the top, there is a breadcrumb trail: 'Búsqueda / Resultados de la búsqueda / Guardar búsqueda'. The form has two input fields: 'Título' and 'Descripción'. Below the input fields, there are two buttons: 'Cancelar' and 'Guardar'. A red box highlights the 'Cancelar' and 'Guardar' buttons. Below the form, there are two bars: 'Opciones seleccionadas' and 'Condiciones'.

3. Al hacer clic en el botón “Guardar” se mostrará una ventana emergente que solicitará la confirmación de la acción. Para guardar la búsqueda, seleccione el botón de “Guardar”.



4. El sistema mostrará una ventana emergente con la confirmación de que la búsqueda se guardó de manera satisfactoria. Para cerrar la ventana, dé clic en “Aceptar”.

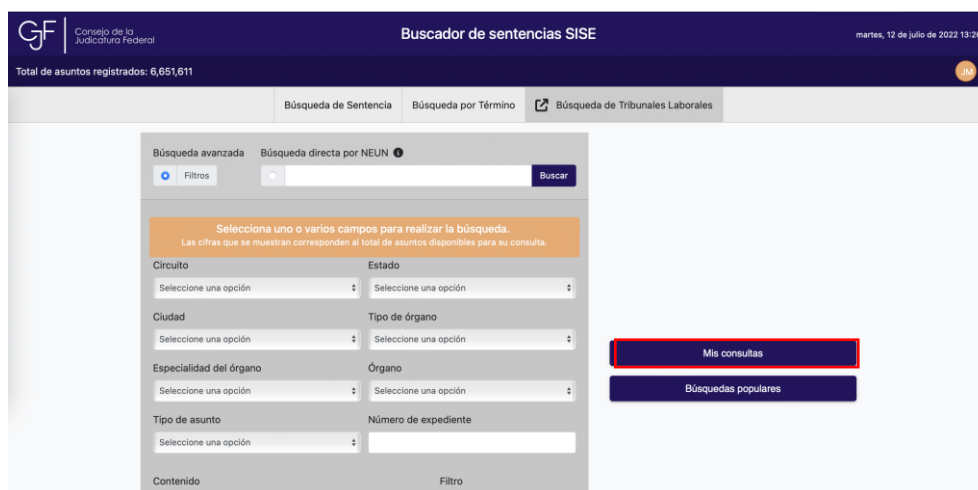


5. En caso de cancelar la opción, no se registrará ninguna consulta.

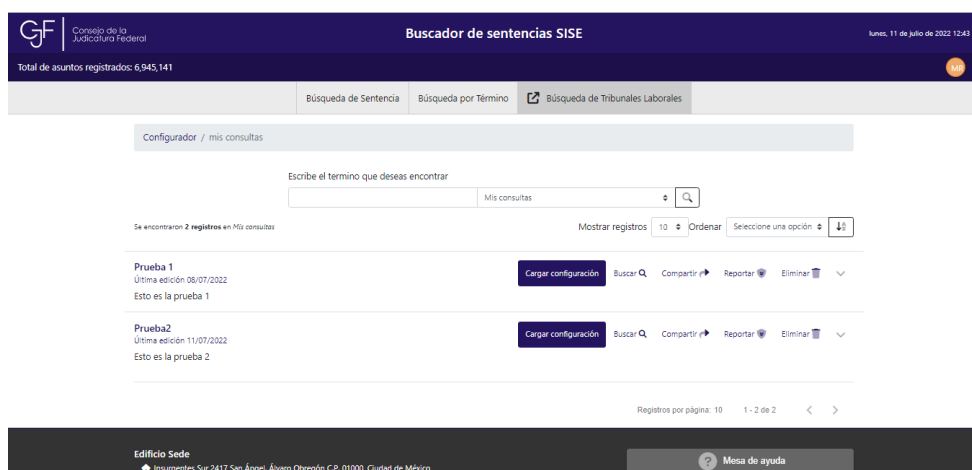
7. Consulta las búsquedas guardadas

Al contar con una cuenta de usuario registrada en el sistema del Buscador de Sentencias SISE, se tendrá la posibilidad de consultar las búsquedas guardadas.

1. Para acceder a las búsquedas guardadas, dar clic en el botón de “Mis consultas”.



2. Al dar clic en “Mis consultas” se visualizará una pantalla en la que se desplegarán las búsquedas anteriores.



3. Las búsquedas guardadas tendrán los siguientes elementos: título con hipervínculo a la búsqueda, última edición de la búsqueda con fecha, descripción de la búsqueda, botón de compartir, botón de reportar la consulta, botón de eliminar consulta y botón de cargar configuración.

Título con hipervínculo a la búsqueda guardada

The screenshot shows the 'Buscador de sentencias SISE' interface. At the top, it displays 'Consejo de lo Judicial Federal' and 'Total de asuntos registrados: 6.945.141'. The search bar contains 'Prueba 1'. Below the search bar, it indicates 'Se encontraron 2 registros en Mis consultas'. The results list shows two entries: 'Prueba 1' (última edición 08/07/2022) and 'Prueba 2' (última edición 11/07/2022). The 'Prueba 1' entry is highlighted with a red box.

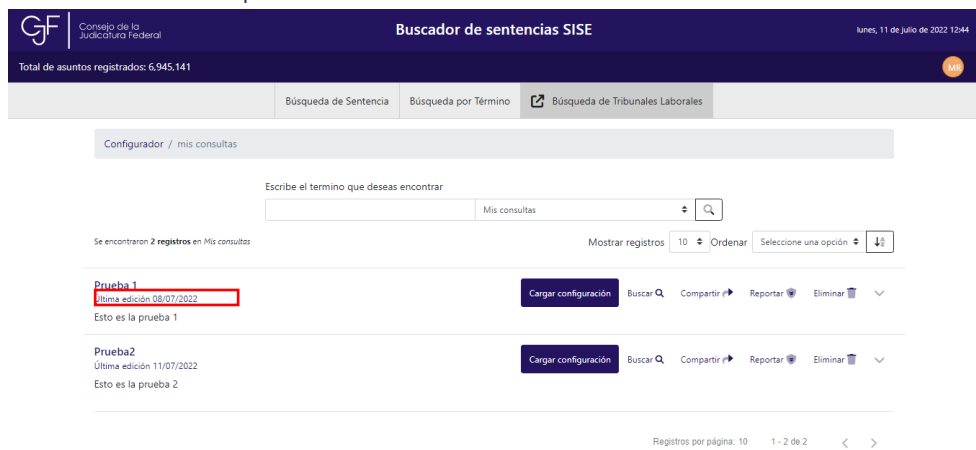
1. Al dar clic al hipervínculo se desplegarán las opciones seleccionadas con los elementos y los criterios que se eligieron para ampliar la búsqueda de una sentencia.

This screenshot shows the expanded view for the search 'prueba1'. A red box highlights the 'Opciones seleccionadas' section, which lists various search criteria and filters that have been applied to the search results. The criteria include: 'Tipo de caderno', 'Tipo de contenido', 'Tipo de Archivo a enviar', '¿El asunto se relaciona con delincuencia organizada?', '¿La sentencia fue dictada por un órgano jurisdiccional auxiliar?', '¿La sentencia contiene información clasificada como Confidencial (Ar. 113 LFTAFPI)?', '¿Se elaboró bajo el formato de Lectura Fácil?', 'Criterio novedoso o relevante (Acód. 68/2004 y 69/2004 Sec. Ejec. Vigilancia)', 'Asunto trascendental a la opinión pública (Acdo. 28/2007 - Comunicación Social)', 'La sentencia o resolución se emitió conforme a un tratado Internacional en materia de Derechos Humanos', 'Nombre del tratado Internacional que se utilizó para resolver', 'Se aplicaron criterios de perspectiva de género', 'Criterio de perspectiva de género aplicado', 'Derechos Humanos Fundamentales Analizados', 'Derechos Humanos Fundamentales Analizados Específica', '¿Esta sentencia se emitió con aplicación efectiva de un ordenamiento internacional y/o nacional de protección a los derechos de las mujeres a la igualdad y no discriminación?', '¿La sentencia versó sobre alguno de los asuntos internacionales?', 'Tema del asunto', and 'Hubo solicitud de reparación del daño o fue decretada en la sentencia'.

2. Para cerrar el recuadro de opciones seleccionadas se deberá dar clic en la flecha de la derecha y se cerrará automáticamente.

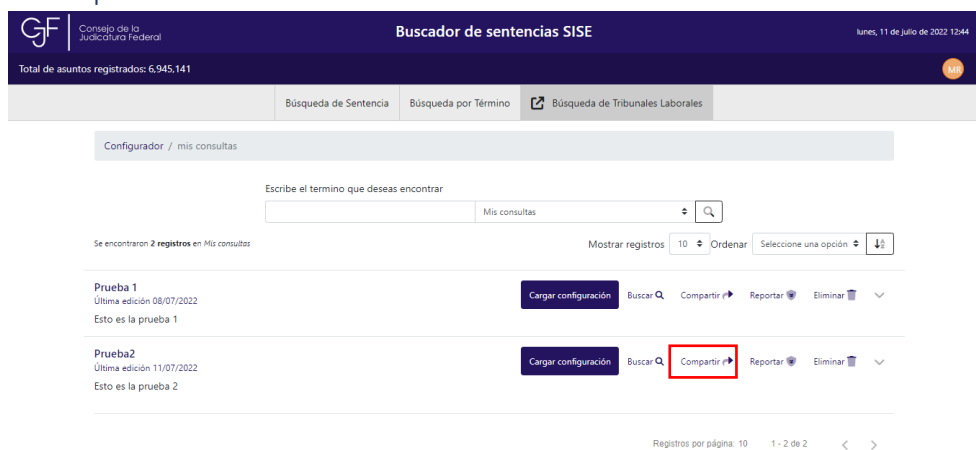
This screenshot is similar to the previous one, showing the expanded view for 'prueba1'. A red box highlights the close button (a downward-pointing arrow) located at the top right of the 'Opciones seleccionadas' section, indicating that clicking this button will close the expanded view.

Última edición de la búsqueda con fecha.



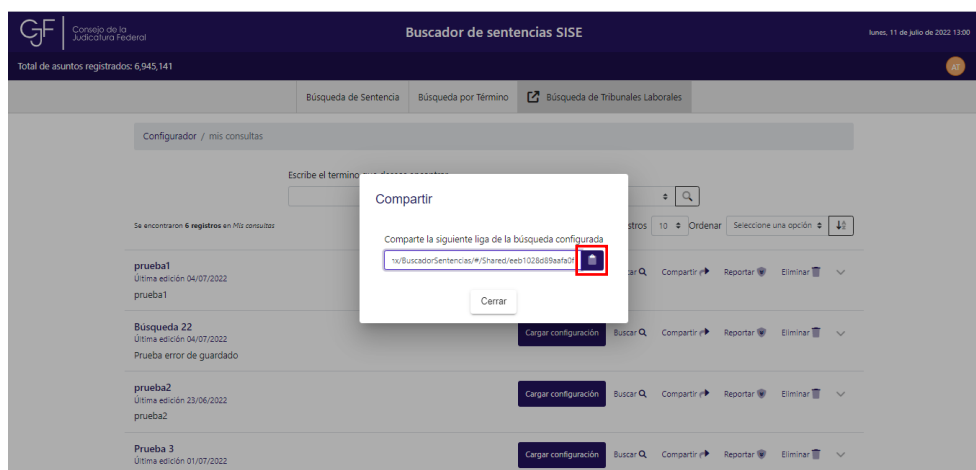
The screenshot shows the 'Buscador de sentencias SISE' interface. At the top, there is a header with the logo of the Consejo de la Judicatura Federal, the title 'Buscador de sentencias SISE', and the date 'lunes, 11 de julio de 2022 12:44'. Below the header, there are navigation tabs: 'Búsqueda de Sentencia', 'Búsqueda por Término', and 'Búsqueda de Tribunales Laborales'. The main content area shows a search bar with the text 'Escribe el término que deseas encontrar' and a search button. Below the search bar, there are two search results: 'Prueba 1' and 'Prueba 2'. The 'Prueba 1' entry has a red box around the text 'Última edición 08/07/2022'. Each entry has a 'Cargar configuración' button and a 'Compartir' button. The 'Compartir' button for 'Prueba 2' is highlighted with a red box.

Botón de compartir



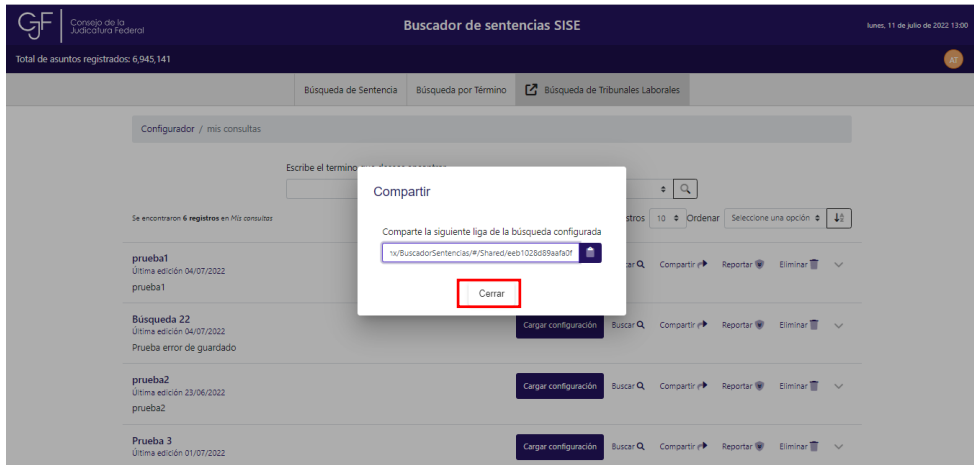
The screenshot shows the 'Buscador de sentencias SISE' interface. At the top, there is a header with the logo of the Consejo de la Judicatura Federal, the title 'Buscador de sentencias SISE', and the date 'lunes, 11 de julio de 2022 12:44'. Below the header, there are navigation tabs: 'Búsqueda de Sentencia', 'Búsqueda por Término', and 'Búsqueda de Tribunales Laborales'. The main content area shows a search bar with the text 'Escribe el término que deseas encontrar' and a search button. Below the search bar, there are two search results: 'Prueba 1' and 'Prueba 2'. Each entry has a 'Cargar configuración' button and a 'Compartir' button. The 'Compartir' button for 'Prueba 2' is highlighted with a red box.

1. Se desplegará una ventana emergente con un enlace que se podrá copiar automáticamente al dar clic en el ícono.

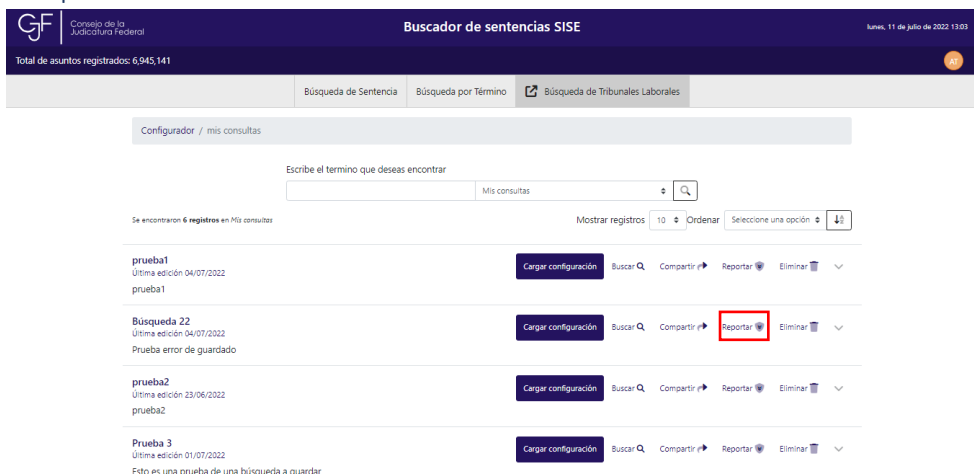


The screenshot shows the 'Buscador de sentencias SISE' interface. A 'Compartir' dialog box is open in the center of the screen. The dialog box contains the text 'Comparte la siguiente liga de la búsqueda configurada' and a URL: 'https://buscador.sentencias/#/shared/eeb1028689a5fa3d'. There is a red box around the URL. Below the URL, there is a 'Cerrar' button. The background of the interface is dimmed.

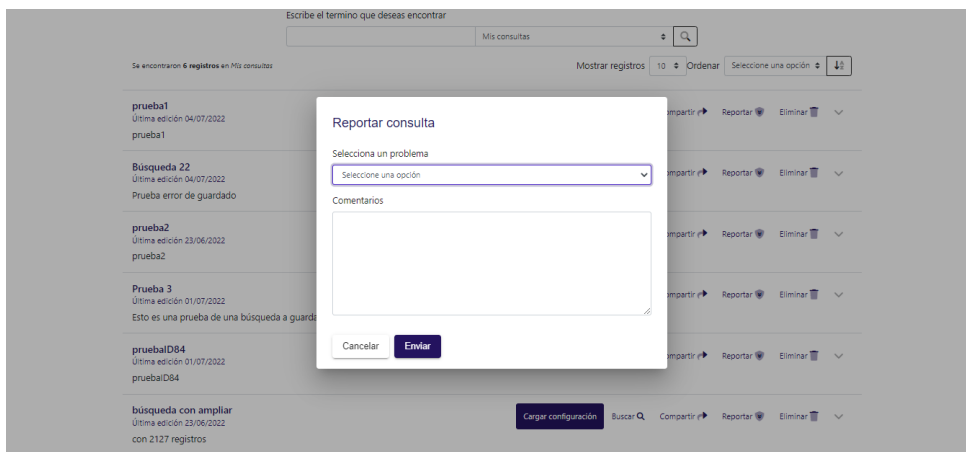
2. Para cerrar la ventana emergente se deberá hacer clic en "Cerrar".



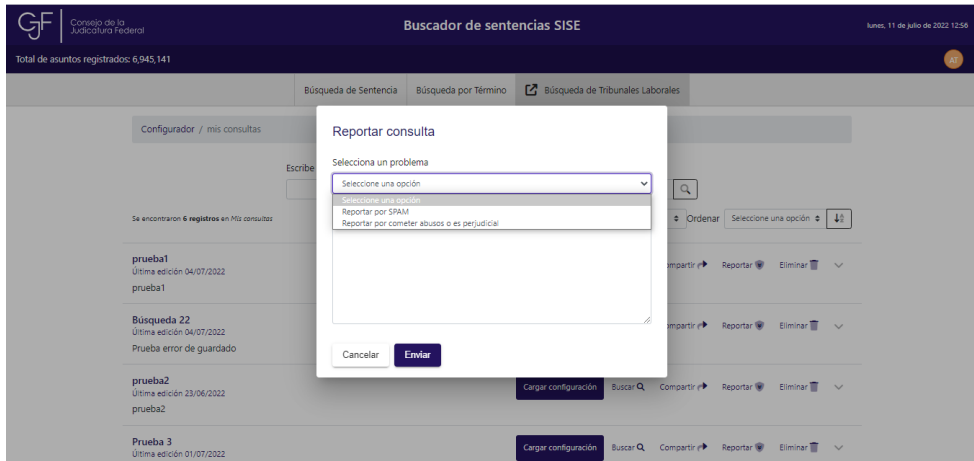
Botón de reportar consulta.



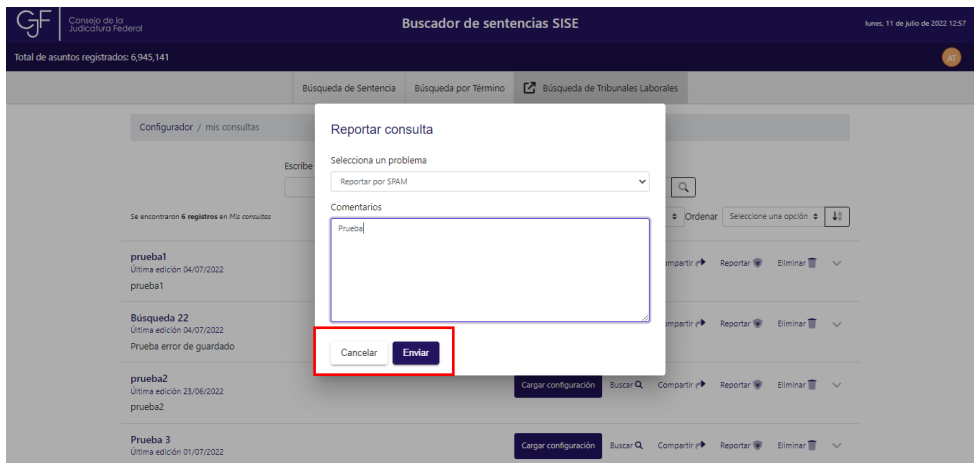
1. Al dar clic al botón aparecerá una ventana emergente.



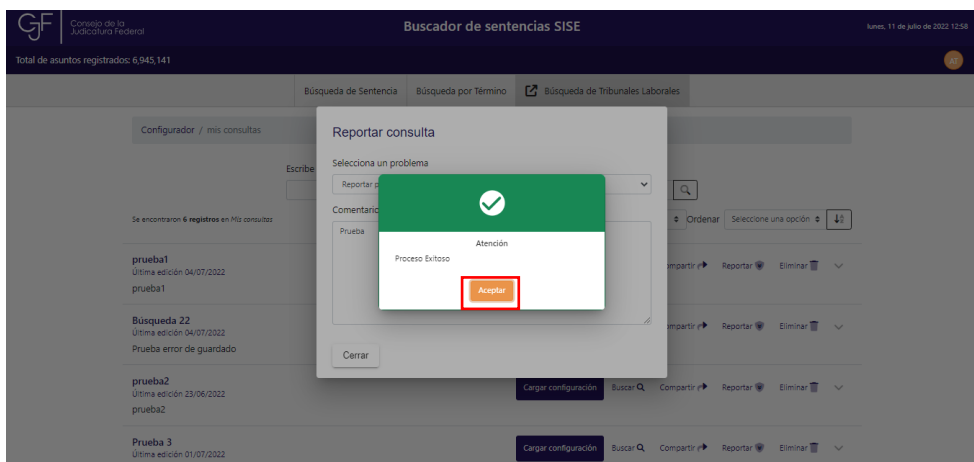
2. Se podrá seleccionar entre las opciones de reportar.



3. Para enviar se deberá dar clic en “Enviar”, si desea cancelar el reporte entonces se deberá dar clic en “Cancelar”.

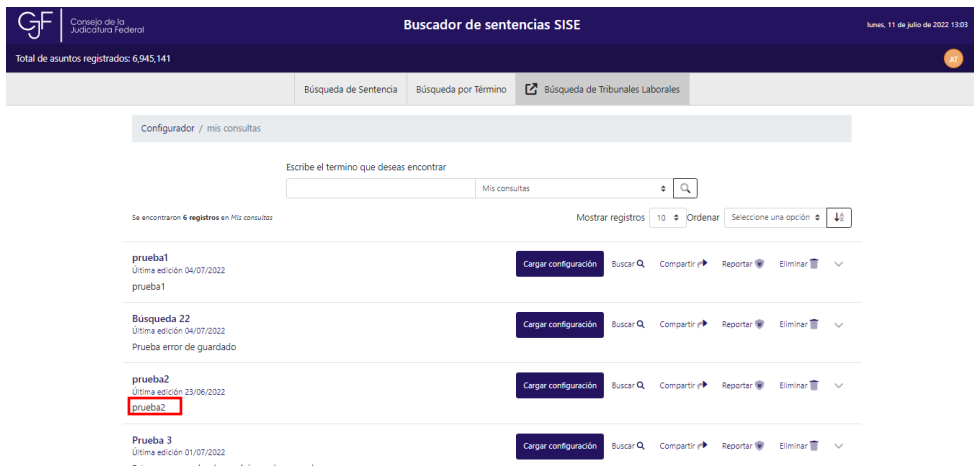


4. Si da clic en “Enviar”, aparecerá una ventana emergente de registro exitoso. Para cerrarla se deberá dar clic en “Aceptar” y luego en “Cerrar” ya que el reporte sea enviado.



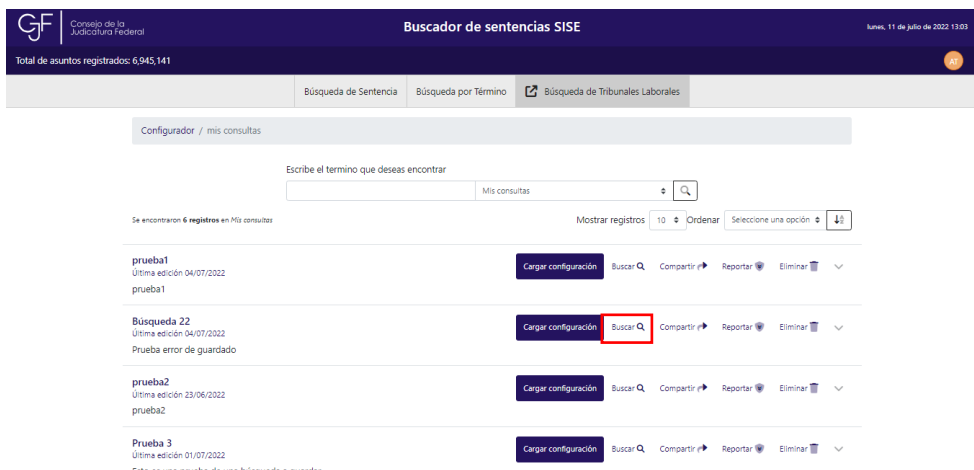
Descripción

1. Cada búsqueda puede incluir una descripción.

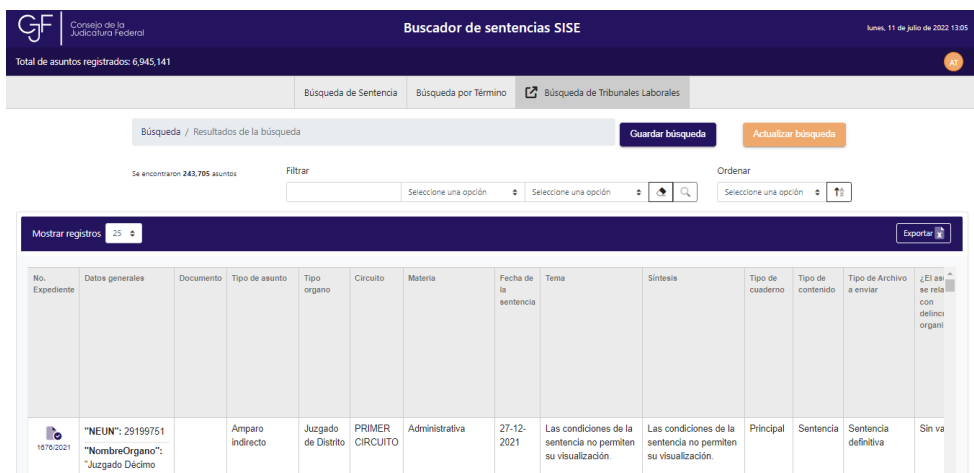


Buscar

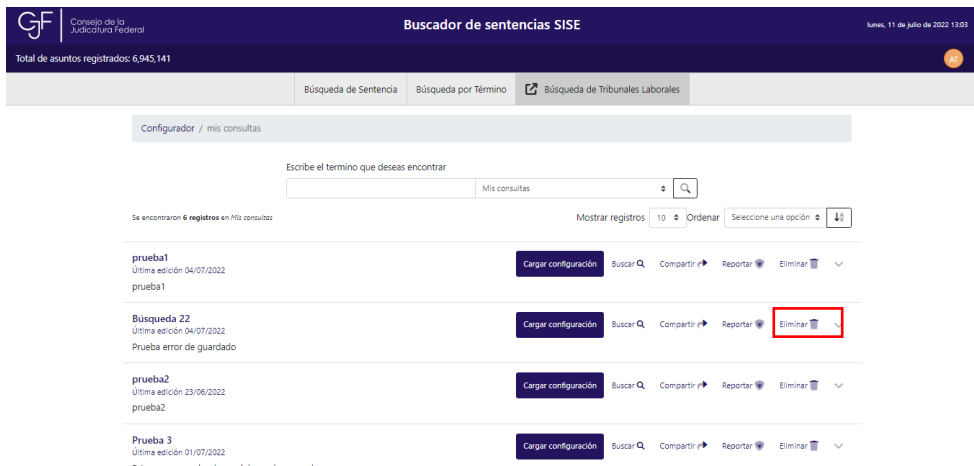
1. Seleccione el botón “Buscar” sobre alguna de las consultas guardadas como se visualiza en el ícono de lupa en cada fila.



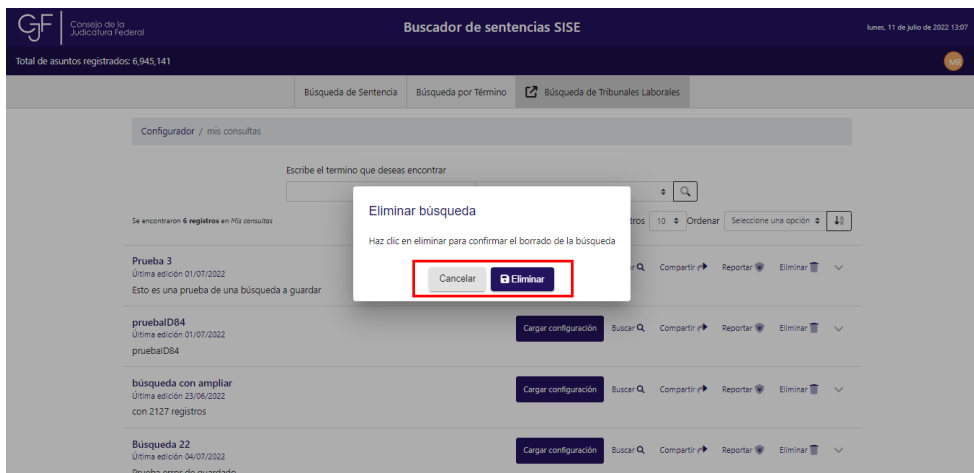
2. Se visualizarán, de manera automática, los resultados de los asuntos de esa consulta.



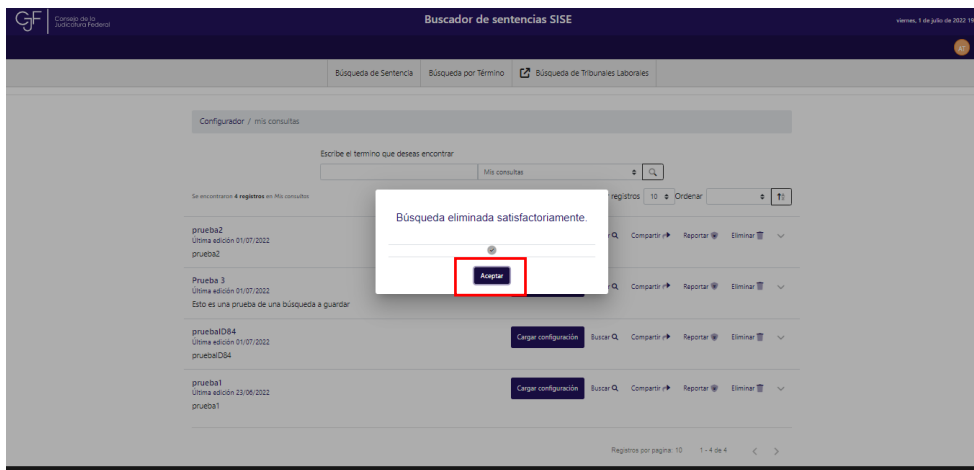
3. Para eliminar una consulta previamente guardada, seleccione el botón “Eliminar” en la pantalla de “Mis consultas”.



4. Se desplegará una ventana emergente para eliminar la búsqueda previamente guardada. Si desea detener esta acción, se deberá dar clic en “Cancelar”. Para confirmarla, seleccionar el botón “Eliminar”.

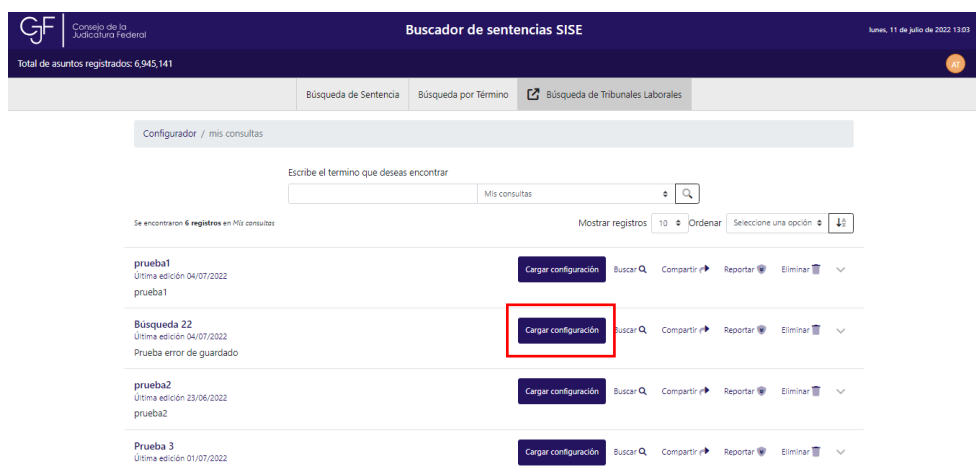


5. En caso de dar clic en “Eliminar”, se despliega una ventana emergente que confirma que la búsqueda se eliminó de manera exitosa. Para cerrar la ventana se deberá hacer clic en “Aceptar”.

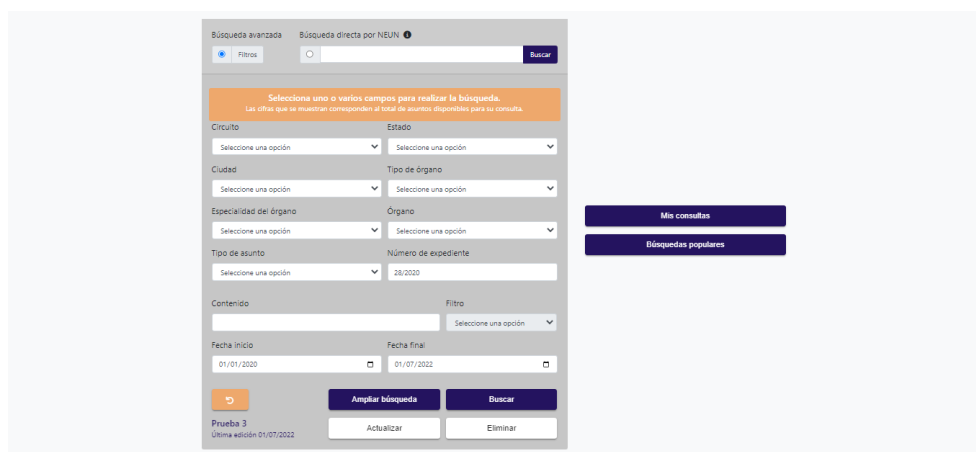


Cargar configuración

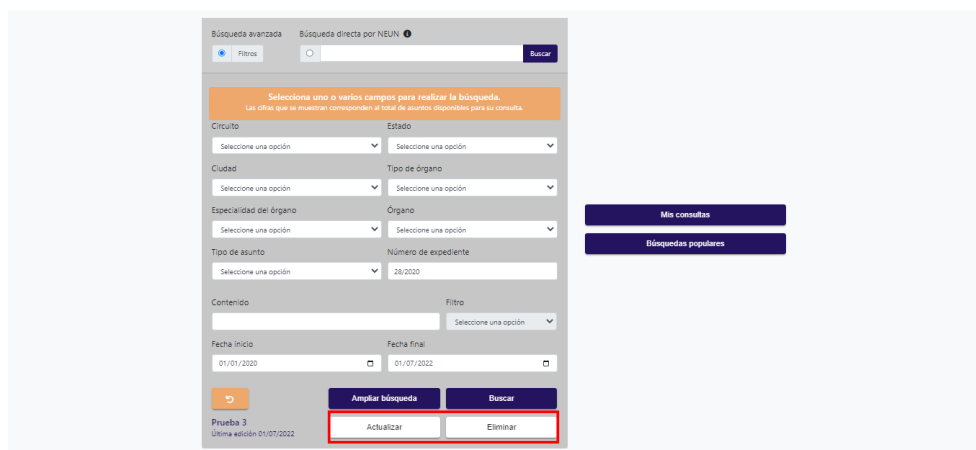
1. Para cargar la información de la consulta guardada deberá seleccionar el botón “cargar configuración”.



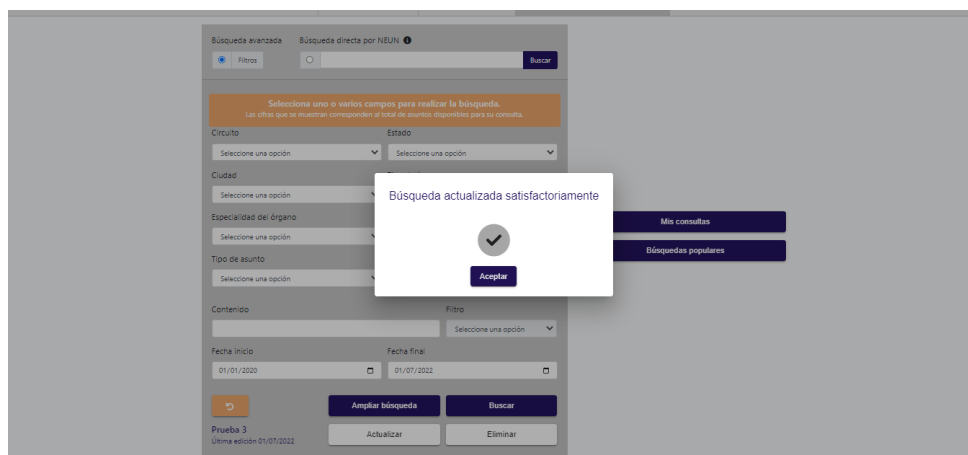
2. Una vez seleccionado el botón, se mostrará la pantalla con la información cargada para realizar la búsqueda con los criterios de los filtros previamente seleccionados y guardados.



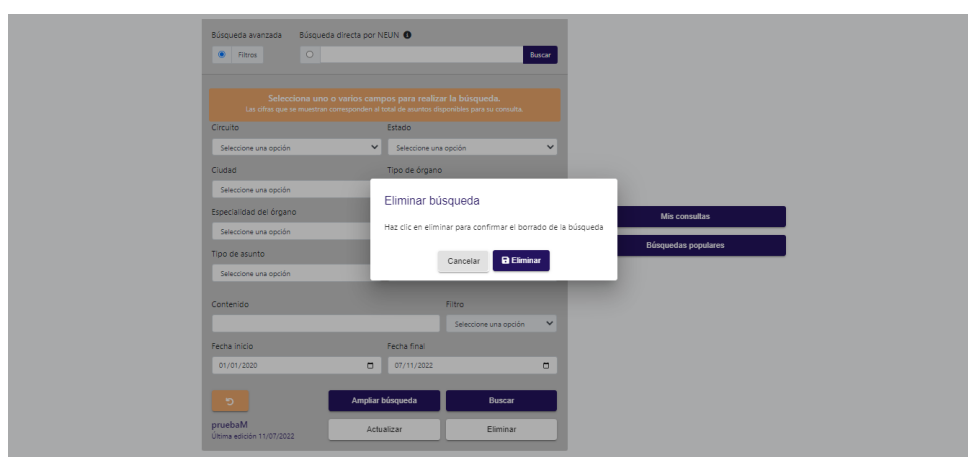
3. Se tendrá la opción de actualizar la información de búsqueda a través del botón “Actualizar” o de eliminarla con el botón “Eliminar”.



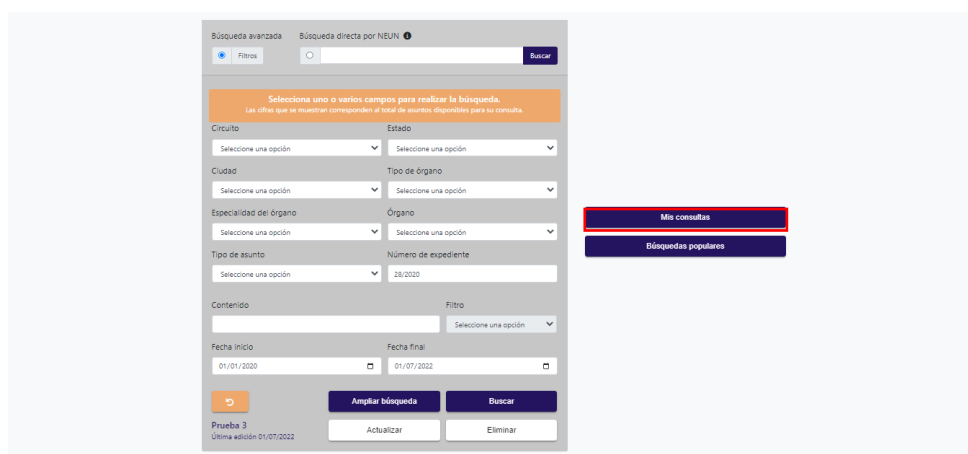
4. Al hacer clic en el botón “Actualizar”, se desplegará una ventana emergente para señalar que la actualización de la búsqueda fue exitosa.



5. Al hacer clic en el botón “Eliminar” se desplegará una ventana emergente para confirmar la eliminación de la búsqueda.



6. Para volver a la pantalla de “Mis consultas”, seleccione el botón “Mis consultas”.



7. El sistema redirigirá automáticamente a la pantalla de “Mis consultas”.

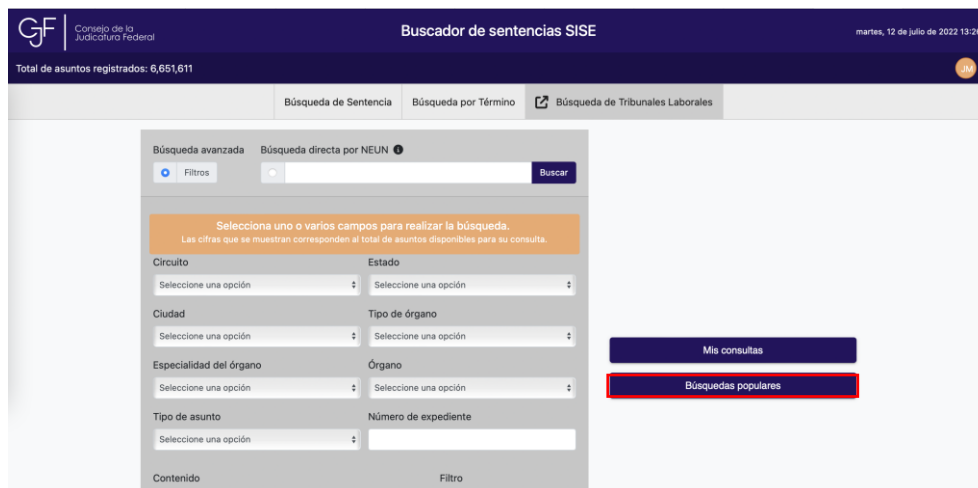
The screenshot shows the 'Buscador de sentencias SISE' interface. At the top, there is a header with the logo of the Consejo de la Judicatura Federal, the title 'Buscador de sentencias SISE', and the date 'Lunes, 11 de Julio de 2022 13:03'. Below the header, there is a navigation bar with three tabs: 'Búsqueda de Sentencia', 'Búsqueda por Término', and 'Búsqueda de Tribunales Laborales'. The 'Búsqueda de Sentencia' tab is selected. Below the navigation bar, there is a search bar with the text 'Escribe el término que deseas encontrar' and a search button. Below the search bar, there is a table of search results. The table has four rows, each representing a search result. Each row contains the name of the search, the date of the last edition, and a set of action buttons: 'Cargar configuración', 'Buscar Q', 'Compartir', 'Reportar', and 'Eliminar'. The search results are: 'prueba1' (Última edición 04/07/2022), 'Búsqueda 22' (Última edición 04/07/2022), 'prueba2' (Última edición 23/06/2022), and 'Prueba 3' (Última edición 01/07/2022).

8. Si desea regresar a la pantalla principal del BSS, se deberá dar clic en el menú “Búsqueda de sentencia”.

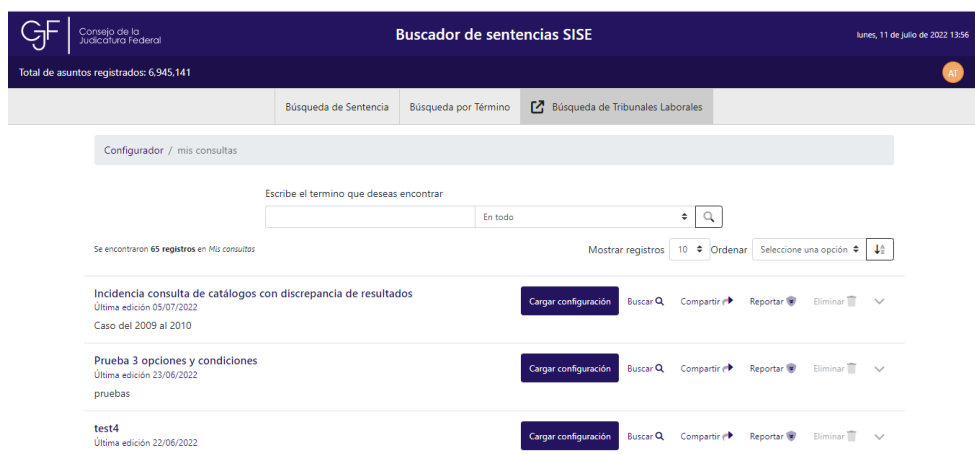
This screenshot is identical to the one above, but with a red rectangular box highlighting the 'Búsqueda de Sentencia' tab in the navigation bar. This highlights the menu item mentioned in the text above.

8. Consulta de “Búsquedas populares”

1. Con el inicio de sesión, se podrán consultar las búsquedas populares del BSS para generar una búsqueda más rápida.

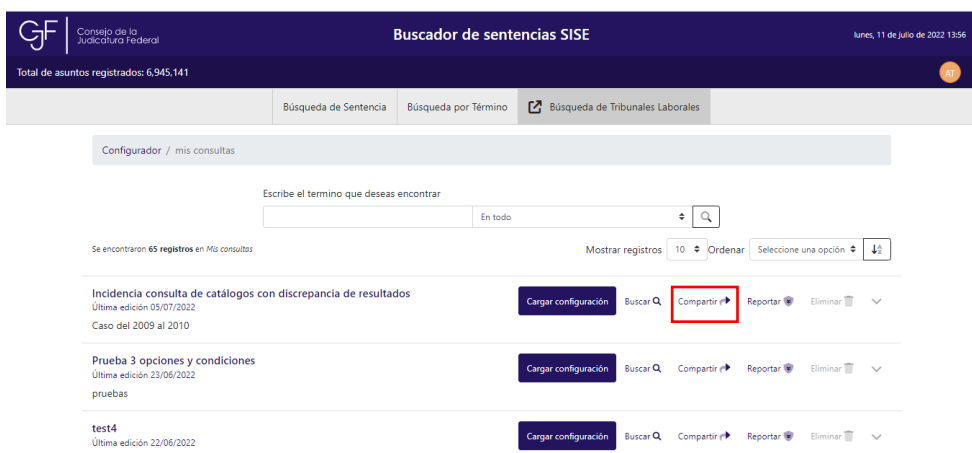


2. Automáticamente el sistema dirigirá a la página con los resultados de las búsquedas más populares.

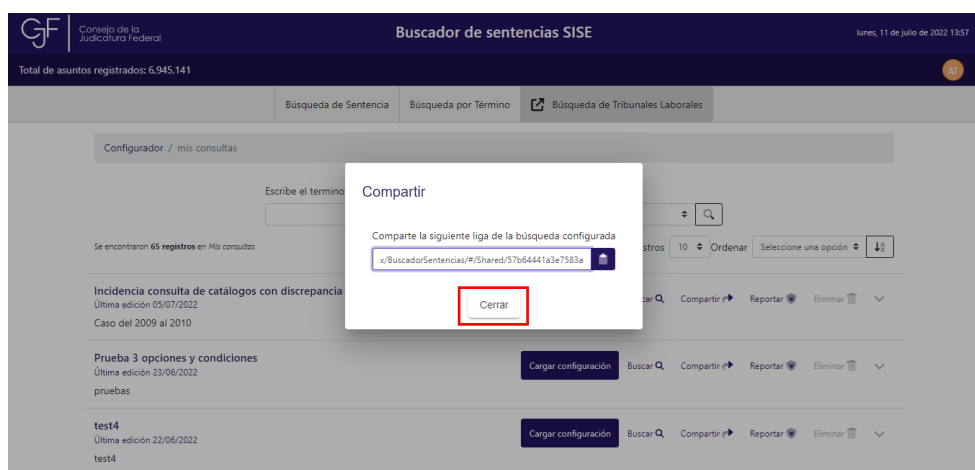


Para cada uno de los resultados de búsquedas más populares se podrá:

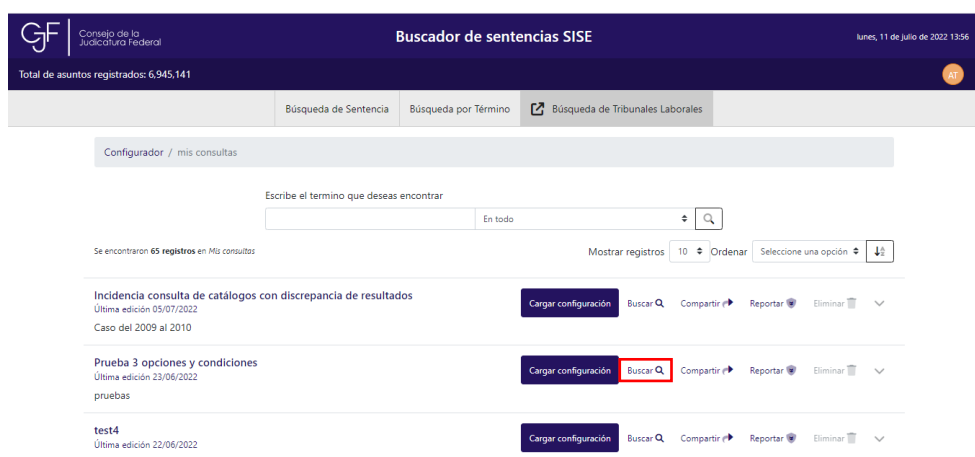
1. Compartir el resultado con el botón “Compartir”.



i. Al dar clic en compartir, se abrirá una ventana emergente que permite copiar el enlace. Para cerrarla se deberá dar clic en “Cerrar”.



2. Se podrá seleccionar “buscar” con el ícono de la lupa por cada consulta guardada.



i. El sistema redirigirá a la pantalla con los filtros y criterios guardados de la consulta.

GF Consejo de la Judicatura Federal **Buscador de sentencias SISE** lunes, 11 de julio de 2022 14:00

Total de asuntos registrados: 6,945,141

Búsqueda de Sentencia Búsqueda por Término **Búsqueda de Tribunales Laborales**

Búsqueda / Resultados de la búsqueda **Guardar búsqueda**

Se encontraron 287,602 asuntos **Filtrar** **Ordenar**

Mostrar registros 25 **Exportar**

No. Expediente	Datos generales	Documento	Tipo de asunto	Tipo organo	Circuito	Materia	Fecha de la sentencia	Tema	Síntesis
80/2022	"NEUN": 30370941 "NombreOrgano": "Organo de Pruebas - Juzgado de Distrito" "Titular": "Nombre Apellidoapellido" "Apellidoapellido"		Amparo indirecto	Juzgado de Distrito	TRIGESIMO SEGUNDO CIRCUITO	Mixta	01-12-2009	Escenario 13. Reúne todos los requisitos para su detección en Versión pública, pero la Fecha de auto y publicación es diciembre de 2009	Escenario 13. Reúne todos los requisitos para su detección en Versión pública, pero la Fecha de auto y publicación es diciembre de 2009. Ver más
80/2009	"NEUN": 7204076 "NombreOrgano": "Juzgado de Distrito"		Amparo indirecto	Juzgado de Distrito	VIGESIMO PRIMER CIRCUITO	Mixta	02-10-2009	Sentencia definitiva.	Síntesis creada automáticamente desde Determinaciones Judiciales. Ver más

3. También se podrá “Cargar configuración”.

GF Consejo de la Judicatura Federal **Buscador de sentencias SISE** lunes, 11 de julio de 2022 13:56

Total de asuntos registrados: 6,945,141

Búsqueda de Sentencia Búsqueda por Término **Búsqueda de Tribunales Laborales**

Configurador / mis consultas

Escribe el término que deseas encontrar En todo

Se encontraron 65 registros en Mis consultas **Mostrar registros** 10 **Ordenar** **Selección una opción**

Incidencia consulta de catálogos con discrepancia de resultados Última edición 05/07/2022 Caso del 2009 al 2010	Cargar configuración <input type="button" value="🔍"/> <input type="button" value="🔗"/> <input type="button" value="📧"/> <input type="button" value="🗑️"/>
Prueba 3 opciones y condiciones Última edición 23/06/2022 pruebas	Cargar configuración <input type="button" value="🔍"/> <input type="button" value="🔗"/> <input type="button" value="📧"/> <input type="button" value="🗑️"/>
test4 Última edición 22/06/2022 -----	Cargar configuración <input type="button" value="🔍"/> <input type="button" value="🔗"/> <input type="button" value="📧"/> <input type="button" value="🗑️"/>

4. La opción “Reportar” permite señalar si una sentencia es considerada SPAM, si comete algún abuso o resulta perjudicial.

GF Consejo de la Judicatura Federal **Buscador de sentencias SISE** lunes, 11 de julio de 2022 13:56

Total de asuntos registrados: 6,945,141

Búsqueda de Sentencia Búsqueda por Término **Búsqueda de Tribunales Laborales**

Configurador / mis consultas

Escribe el término que deseas encontrar En todo

Se encontraron 65 registros en Mis consultas **Mostrar registros** 10 **Ordenar** **Selección una opción**

Incidencia consulta de catálogos con discrepancia de resultados Última edición 05/07/2022 Caso del 2009 al 2010	Cargar configuración <input type="button" value="🔍"/> <input type="button" value="🔗"/> <input type="button" value="📧"/> <input type="button" value="🗑️"/>
Prueba 3 opciones y condiciones Última edición 23/06/2022 pruebas	Cargar configuración <input type="button" value="🔍"/> <input type="button" value="🔗"/> <input type="button" value="📧"/> <input type="button" value="🗑️"/>
test4 Última edición 22/06/2022 -----	Cargar configuración <input type="button" value="🔍"/> <input type="button" value="🔗"/> <input type="button" value="📧"/> <input type="button" value="🗑️"/>

5. Se podrán “Eliminar” únicamente las búsquedas que se tengan guardadas en la cuenta. De otra manera esta opción no estará habilitada.

Configurador / mis consultas

Escribe el término que deseas encontrar

Se encontraron 65 registros en Mis consultas

Mostrar registros 10 Ordenar

Seleccione una opción

Incidencia consulta de catálogos con discrepancia de resultados
Última edición 05/07/2022
Caso del 2009 al 2010

Cargar configuración

Buscar 🔍

Compartir ➔

Reportar 🗣️

Eliminar 🗑️

▼

Prueba 3 opciones y condiciones
Última edición 23/06/2022
pruebas

Cargar configuración

Buscar 🔍

Compartir ➔

Reportar 🗣️

Eliminar 🗑️

▼

test4
Última edición 22/06/2022
test4

Cargar configuración

Buscar 🔍

Compartir ➔

Reportar 🗣️

Eliminar 🗑️

▼

10. Redirección al Buscador de Sentencias de Tribunales Laborales

Si la persona usuaria accede al BSS y desea realizar únicamente consultas de sentencias provenientes de los Tribunales Laborales Federales, el BSS cuenta con un acceso directo al Buscador de Sentencias de Tribunales Laborales.

1. Para acceder se deberá dar clic a “Búsqueda de Tribunales Laborales”.

The screenshot shows the 'Buscador de sentencias SISE' interface. At the top, there are three search options: 'Búsqueda de Sentencia', 'Búsqueda por Término', and 'Búsqueda de Tribunales Laborales', which is highlighted with a red box. Below this, there are two search modes: 'Búsqueda avanzada' and 'Búsqueda directa por NEUN'. The 'Búsqueda avanzada' mode is selected, showing a grid of filters for 'Circuito', 'Estado', 'Ciudad', 'Tipo de órgano', 'Especialidad del órgano', 'Órgano', 'Tipo de asunto', and 'Número de expediente'. There are also fields for 'Fecha inicio' and 'Fecha final'. On the right side, there are buttons for 'Mis consultas' and 'Búsquedas populares'.

1. El sistema redirigirá automáticamente al otro buscador.

The screenshot shows the 'CONSULTA DE SENTENCIAS DE ÓRGANOS JURISDICCIONALES' search form. It has two tabs: 'búsqueda por expediente' and 'búsqueda por tema', with the latter selected. Below the tabs, there is a prompt: 'Por favor proporcione la siguiente información para la consulta del expediente:'. The form contains several dropdown menus: 'Seleccione el Circuito Jurisdiccional:' (PRIMER CIRCUITO), 'Seleccione el tipo de órgano jurisdiccional:' (Tribunales Laborales), 'Seleccione la materia del órgano jurisdiccional:' (Laboral), 'Seleccione el órgano jurisdiccional:' (Tribunal de Justicia Laboral - Prueba), and 'Seleccione tipo de expediente:' (Procedimiento ordinario). There is also a text input field for 'Proporcione el número de expediente:' and a 'Buscar Expediente' button.

Copyright © 2014, Consejo de la Judicatura Federal.

NOTA:

En caso de requerir soporte técnico, favor de comunicarse al escritorio de soporte a los teléfonos 55 5449 9500 ext. 1507. 55 5647 6050. Lada sin costo 80 0836 9525 y al correo electrónico escritoriodesoporte@correo.cjf.gob.mx

BUSCADOR DE SENTENCIAS CJF VERSIONES PÚBLICAS